

# คู่มือประชาชน



“บริการคุณญาติ พืทักษ์ราษฎร์ คุณครอบครัว”

พล.ต.อ. วิไลพร พงษ์ไพจิตร  
ผ.ช.ต.ร.

สำนักงานตำรวจแห่งชาติ

งานชุมชนและมวลชนสัมพันธ์



## คำนำ

สำนักงานตำรวจแห่งชาติ เป็นหน่วยงาน  
ซึ่งมีหน้าที่รักษาความปลอดภัยในชีวิตและทรัพย์สิน  
ของประชาชน รักษาความมั่นคงในราชอาณาจักร  
อำนวยความยุติธรรม ให้บริการประชาชนด้วย  
ความเสมอภาค เป็นธรรมอย่างมีมาตรฐาน เพื่อ  
สร้างความเชื่อมั่น ศรัทธาต่อองค์กรและประชาชน  
ตลอดจนการส่งเสริมให้ประชาชน ชุมชน และ  
ท้องถิ่นมีส่วนร่วมในการป้องกัน ควบคุมและแก้ไข  
ปัญหาอาชญากรรม

ดังนั้น เพื่อให้ประชาชนได้มีความรู้  
ความเข้าใจในการป้องกันอาชญากรรม คำแนะนำ  
ในการติดต่อ การขออนุญาต และสิทธิที่ประชาชน  
พึงมีเมื่อตกเป็นผู้ถูกจับหรือผู้ต้องหาได้อย่างเป็น  
รูปธรรมและมีประสิทธิภาพ ตลอดจนข้อมูล  
เกี่ยวกับเรื่องกฎหมายใหม่ที่ควรรู้ในสถานการณ์  
ปัจจุบัน สำนักงานตำรวจแห่งชาติ จึงได้จัดทำ

“คู่มือประชาชน” นี้ขึ้น เพื่อเป็นแนวทางให้ประชาชนได้ทราบและถือปฏิบัติอย่างถูกต้อง ในเมื่อมีเหตุหรือติดต่อขอทำธุรกรรมในเรื่องต่างๆ

สำนักงานตำรวจแห่งชาติ จึงหวังเป็นอย่างยิ่งว่าคู่มือประชาชนเล่มนี้ คงจะเอื้อประโยชน์แก่ประชาชนทุกท่าน ให้ได้รับทราบการป้องกันและแก้ไขปัญหาอาชญากรรมในเบื้องต้น และความสะดวกรวดเร็ว ในการติดต่อขอทำธุรกรรมกับหน่วยงานสำนักงานตำรวจแห่งชาติ ตลอดจนหน่วยงานที่เกี่ยวข้อง ได้เป็นอย่างดี

กองแผนงานอาชญากรรม  
สำนักงานยุทธศาสตร์ตำรวจ  
สำนักงานตำรวจแห่งชาติ  
เมษายน 2554

# สารบัญ

	หน้า
1. คำแนะนำในการไปติดต่อที่สถานีตำรวจ	1
1.1 เอกสารที่ต้องติดตัวไป	1
1.2 กรณีบัตรประชาชนหาย หรือบัตรถูกทำลาย	2
1.3 แจ้งความเอกสารสำคัญหาย	5
1.4 แจ้งความคนหาย	5
1.5 แจ้งความรถหรือเรือหาย	6
1.6 แจ้งความอาวุธปืนหาย	7
1.7 แจ้งความทรัพย์สินหาย	7
1.8 แจ้งความถูกปลอมแปลงเอกสาร	8
1.9 แจ้งความถูกขโมยโฉนดที่ดิน	8
1.10 แจ้งความถูกขโมยออกทรัพย์	9
1.11 แจ้งความถูกขโมยออกทรัพย์ในส่วน ที่เกี่ยวกับการเช่าซื้อ	9

	หน้า	
1.12	แจ้งความทำให้เสียทรัพย์	10
1.13	แจ้งความพรากผู้เยาว์	10
1.14	แจ้งความถูกข่มขืนกระทำชำเรา	11
1.15	แจ้งความถูกทำร้ายร่างกาย และเหตุฆ่าคนตาย	11
1.16	แจ้งความจ่ายเช็คโดยไม่มีเงิน	12
1.17	การประกันตัวผู้ต้องหา	12
1.18	สิทธิของผู้ถูกจับหรือผู้ต้องหา	19
1.19	การขอหนังสือรับรองความประพฤติ สำหรับบุคคลสัญชาติไทย	19
1.20	การแจ้งที่พักของชาวต่างชาติ	23
<b>2.</b>	<b>การขออนุญาตต่าง ๆ</b>	<b>24</b>
2.1	การขออนุญาตแสดงมหรสพชั่วคราว	24
2.2	การขออนุญาตจุดดอกไม้เพลิง	25
2.3	การขออนุญาตมีและใช้อาวุธปืน (แบบ ป.3 และ ป.4) การขอรับโอนมรดกอาวุธปืน	25

	หน้า
2.4 การขออนุญาตแสดงมหรสพงิ้ว	25
2.5 การขออนุญาตใช้เครื่องขยายเสียง	26
2.6 การขออนุญาตเล่นการพนัน ประเภทต่างๆ	26
2.7 การขออนุญาตฆ่าสุกร วัว ควาย	27
2.8 การขออนุญาตตั้งสมาคม	27
2.9 การขออนุญาตมีใบขับขี่รถยนต์ และรถจักรยานยนต์	28
<b>3. การป้องกันอาชญากรรม</b>	<b>28</b>
3.1 การป้องกันการลักทรัพย์ในที่พักอาศัย	28
3.2 การป้องกันการลักทรัพย์ ปล้นทรัพย์ และวิ่งราวทรัพย์ในสถานประกอบการค้า	31
3.3 การป้องกันการล้วงกระเป๋า และชิงทรัพย์ในที่สาธารณะ	33
3.4 การป้องกันการถูกล่อลวงข่มขืน	34
3.5 การป้องกันรถหาย	34

3.6 การป้องกันการปล้นชิงทรัพย์ของ ผู้ไปติดต่อธุรกรรมที่ธนาคาร	38
3.7 การป้องกันการลอบวางระเบิด	39
3.8 การป้องกันแก๊งมิจฉาชีพในรูปแบบต่างๆ	40
(1) แก๊งของขวัญปีใหม่	40
(2) แก๊งสารพัดช่าง	40
(3) แก๊งขายสินค้าราคาถูก	41
(4) แก๊งเรียไร่ทำบุญ	42
(5) แก๊งจัดงานเลี้ยง	42
(6) แก๊งล้วง/กรีดกระเป๋า	43
(7) แก๊งมอมยานอนหลับ	45
(8) แก๊งดกทอง	45
(9) แก๊งใช้ธนบัตรปลอม	47
(10) แก๊งปลอมบัตรเครดิต	47
(11) ข้อควรระวังการหลอกให้โอนเงิน ทางคอมพิวเตอร์	48

	หน้า
(12) ข้อควรระวังการถูกหลอกให้ โอนเงินทางตู้ เอทีเอ็ม	50
3.9 คำแนะนำเพื่อความปลอดภัยอื่นๆ	51
(1) ระวังคนแปลกหน้า	51
(2) หลงทางควรทำอย่างไร	52
(3) ความปลอดภัยในบ้าน	53
(4) ความปลอดภัยนอกบ้าน	54
(5) การป้องกันยาเสพติดสู่ตนเอง ครอบครัว และชุมชน	55
3.10 การจดจำตำหนิรูปพรรณบุคคล และยานพาหนะ	57
(1) การจดจำตำหนิรูปพรรณบุคคล	57
(2) การสังเกตจดจำยานพาหนะของ คนร้ายหรือผู้ต้องสงสัย	63
(3) การสังเกตยานพาหนะรถยนต์ และรถจักรยานยนต์	67



	หน้า
4. การเตรียมตัวให้รอดปลอดภัยพิบัติ	67
4.1 การปฏิบัติเมื่อเกิดน้ำท่วม	67
4.2 การปฏิบัติเมื่อเกิดพายุ	68
4.3 การปฏิบัติเมื่อเกิดแผ่นดินถล่ม และโคลนถล่ม	69
4.4 การปฏิบัติเมื่อได้รับการแจ้งเตือนภัย จากคลื่นสึนามิ	70
5. ความรู้เกี่ยวกับการใช้รถใช้ถนน อย่างปลอดภัย	71
5.1 ท่านจะขับรถให้ปลอดภัยได้อย่างไร	71
5.2 ความรู้เกี่ยวกับการเดินถนน การข้ามถนน การขึ้นลงรถประจำทาง อย่างปลอดภัย	74
5.3 ความรู้เกี่ยวกับรถที่นำมาใช้	78
5.4 ความรู้เกี่ยวกับเครื่องหมายจราจร (1) เครื่องหมายและสัญญาณจราจร	79

	หน้า
(2) เครื่องหมายและข้อความบน พื้นทาง	88
(3) เครื่องหมายบนขอบทาง	89
<b>6. ความรู้เกี่ยวกับกฎหมายทั่วไป</b>	<b>90</b>
6.1 การฟ้องคดีต่อศาลปกครอง	90
6.2 ความรู้เกี่ยวกับกฎหมายที่ลงโทษ ผู้กระทำความผิดต่อเด็ก	91
6.3 ความรู้เกี่ยวกับ พ.ร.บ. ค่าตอบแทน ผู้เสียหาย และค่าทดแทน และค่าใช้จ่ายแก่จำเลยในคดีอาญา พ.ศ. 2544	94
6.4 กฎหมายที่เกี่ยวกับนุหรี	95
6.5 กฎหมายที่เกี่ยวกับสุรา/แอลกอฮอล์	97
6.6 การห้ามใช้โทรศัพท์เคลื่อนที่ (มือถือ) ขณะขับขีรถ	100
6.7 กฎหมายเกี่ยวกับการเล่นเกม อินเทอร์เน็ต	101

7. ระเบียบและคำสั่งสำนักงานตำรวจแห่งชาติ ที่เกี่ยวข้อง	101
7.1 ความรู้เกี่ยวกับคณะกรรมการตรวจสอบ และติดตามการบริหารงานตำรวจ (กต.ตร.)	101
7.2 การมีส่วนร่วมของประชาชน ชุมชน ท้องถิ่นและองค์กรในกิจการตำรวจ	103
7.3 ค่าตอบแทนหรือสวัสดิการอื่นๆ ที่อาสาสมัครฯ จะได้รับตามระเบียบ ตร. ว่าด้วยการส่งเสริมให้ประชาชน ชุมชน ท้องถิ่นและองค์กรมีส่วนร่วมในกิจการ ตำรวจ พ.ศ.2551	105
7.4 รูปแบบเครื่องแต่งกายของอาสาสมัคร ตำรวจบ้าน และอาสาจราจร	107
ข้อมูลอ้างอิงที่สำคัญ	108

## 1. คำแนะนำในการไปติดต่อที่สถานีตำรวจ

### 1.1 เอกสารที่ต้องติดตัวไป

(1) บัตรประจำตัวประชาชน หรือ ใบแทนฯ หรือบัตรประจำตัวข้าราชการ หรือ ใบสำคัญประจำตัวคนต่างด้าว หรือหนังสือเดินทาง (Passport) สำหรับชาวต่างประเทศที่เดินทางเข้ามาภายในประเทศ

(2) สำเนาทะเบียนบ้าน

(3) ในกรณีร้องทุกข์ (แจ้งความ) โดยเป็นตัวแทนของผู้อื่น ให้นำหลักฐานติดตัวไปด้วย คือ

- ใบสำคัญแสดงการเป็นผู้แทน โดยชอบธรรมของผู้เยาว์ หรือ

- ใบสำคัญแสดงการเป็นผู้อนุบาล ของผู้ไร้ความสามารถ (ตามคำสั่งศาล)

- ในกรณีที่ผู้เสียหายถูกทำร้าย ถึงตายหรือบาดเจ็บจนไม่สามารถจัดการเองได้ ให้

นำหลักฐานซึ่งแสดงว่าเป็นบุพการีหรือผู้สืบสันดาน หรือสามีหรือภรรยา (ซึ่งได้จดทะเบียน, สูติบัตร, ใบทะเบียนสมรส ฯลฯ) มาแสดงต่อเจ้าหน้าที่ตำรวจ

- ใบสำคัญแสดงการอนุญาตของสามีหรือภรรยา แล้วแต่กรณี ให้ร้องทุกข์แทน หรือเป็นตัวแทนโดยสมบูรณ์

- ในกรณีที่ เป็นผู้แทนของนิติบุคคล ให้นำหนังสือมอบอำนาจของนิติบุคคล เป็นหลักฐาน รวมทั้งติดอากรแสตมป์ 5 บาท และ หนังสือรับรองนิติบุคคลนั้นของกระทรวงพาณิชย์

## 1.2 กรณีบัตรประจำตัวประชาชนหายหรือบัตรถูกทำลาย

(1) เมื่อบัตรหายหรือถูกทำลาย ให้แจ้งต่อพนักงานเจ้าหน้าที่ที่สำนักงานทะเบียนที่ประสงค์จะทำบัตร (ไม่ต้องแจ้งความต่อเจ้าหน้าที่ตำรวจ)

(2) หลักฐานที่ต้องนำไปแสดงต่อเจ้าหน้าที่สำนักงานทะเบียน

- สำเนาทะเบียนบ้าน
- หลักฐานเอกสารที่มีรูปถ่ายของผู้ขอมีบัตร เช่น ใบอนุญาตขับรถ ใบสุทธิ หนังสือเดินทาง (ถ้ามี) หากไม่มีให้นำเข้าบ้านหรือบุคคลผู้นำเชื้อถือ เช่น กำนัน ผู้ใหญ่บ้าน ไปให้การรับรอง

### (3) อายุบัตร

บัตรมีอายุใช้ได้ 6 ปี เมื่อบัตรหมดอายุ หรือหาย หรือถูกทำลาย หรือชำรุด หรือเปลี่ยนชื่อตัว-ชื่อสกุล ต้องยื่นคำขอต่อพนักงานเจ้าหน้าที่ ภายใน 60 วัน นับแต่วันที่บัตรหมดอายุ หรือหาย หรือถูกทำลาย หรือชำรุด หรือเปลี่ยนชื่อตัว-ชื่อสกุล เว้นแต่บัตรที่ยังไม่หมดอายุในวันที่ผู้ถือบัตรมีอายุครบเจ็ดสิบปีบริบูรณ์ให้ใช้ต่อไปได้ตลอดชีวิต

### (4) สถานที่ทำบัตรประชาชน

สามารถทำได้ทั้งที่ว่าการอำเภอ และเทศบาลทั่วประเทศ

(5) ความผิด

- ผู้ถือบัตรผู้ใดไม่อาจแสดงบัตรได้ เมื่อเจ้าพนักงานขอตรวจ มีโทษปรับไม่เกินหนึ่งร้อยบาท
- ไม่ยื่นคำขอมีบัตรภายในกำหนดเวลา มีโทษปรับไม่เกินสองร้อยบาท
- บัตรหมดอายุไม่ต่อบัตรภายในกำหนด หรือบัตรหายแล้วไม่ขอมีบัตรใหม่ภายในกำหนด มีโทษปรับไม่เกินสองร้อยบาท
- เปลี่ยนชื่อตัว-ชื่อสกุล แล้วไม่ขอเปลี่ยนบัตรภายในกำหนด มีโทษปรับไม่เกินสองร้อยบาท
- ผู้ไม่มีสัญชาติไทยผู้ใดยื่นคำขอมีบัตรโดยแจ้งข้อความหรือแสดงหลักฐานอันเป็นเท็จต่อพนักงานเจ้าหน้าที่ว่าตนเป็นผู้มีสัญชาติไทยหรือใช้บัตรซึ่งตนหมดสิทธิใช้ ต้องระวางโทษจำคุกตั้งแต่หกเดือนถึงห้าปีและปรับตั้งแต่หนึ่งหมื่นบาทถึงหนึ่งแสนบาท

### 1.3 แจ้งความเอกสารสำคัญหาย

เช่น ใบอนุญาตขับขี่รถยนต์, จักรยานยนต์, โฉนดที่ดิน, ใบสำคัญประจำตัวคนต่างด้าว ฯลฯ มีขั้นตอนดำเนินการดังนี้

(1) ยื่นคำร้องแจ้งว่าเอกสารดังกล่าวหายต่อสถานีตำรวจท้องที่ที่หาย

(2) เจ้าพนักงานตำรวจจะสอบสวนว่าหายจริงหรือไม่ แล้วลงบันทึกประจำวันไว้เป็นหลักฐาน

(3) เจ้าพนักงานตำรวจจะออกหลักฐานการแจ้งความเอกสารหายเพื่อให้ท่านนำไปยังหน่วยงานที่เกี่ยวข้องเพื่อดำเนินการต่อไป

### 1.4 แจ้งความคนหาย

หลักฐานที่ควรนำไปแสดงต่อเจ้าหน้าที่ตำรวจ หลังจากที่ทราบหายเป็นเวลา 24 ชั่วโมงคือ

(1) บัตรประจำตัวผู้หาย (ถ้ามี)

(2) สำเนาทะเบียนบ้านของผู้หาย (ถ้ามี)



(3) ภาพถ่ายคนหาย (เป็นภาพถ่ายที่ใหม่ที่สุด)

(4) ใบสำคัญทางราชการ เช่น ใบเกิด, ใบสำคัญทหาร (ใบกองเกิน, กองหนุน) (ถ้ามี)

### 1.5 แจ้งความรอดหรือเรือหาย

แจ้งทาง 191 ก่อน แล้วจึงนำหลักฐานไปแจ้งความต่อเจ้าหน้าที่ตำรวจ คือ

(1) ใบทะเบียนรถยนต์รถจักรยานยนต์เรือ หรือพาหนะอื่นๆ ที่หาย

(2) ใบเสร็จรับเงินหรือสัญญาซื้อขายเท่าที่มี

(3) ถ้ายานพาหนะดังกล่าวเป็นของนิติบุคคล เป็นตัวแทนห้างร้าน บริษัท ผู้ไปแจ้งความควรมีหนังสือมอบอำนาจจากเจ้าของหรือผู้จัดการของห้างร้าน บริษัทนั้นๆ ไป รวมทั้งหนังสือรับรองบริษัทด้วย

(4) หนังสือเกี่ยวกับการติดต่อหรือเอกสารที่จะใช้เป็นพยานหลักฐานได้ (ถ้ามี)

(5) หนังสือคู่มือประจำตัวรถ หรือ ยานพาหนะ (เรือ) ที่ทางบริษัทห้างร้านจ่ายให้เป็น คู่มือ ถ้าไม่มีหนังสือคู่มือรถให้จ่ายหือ สี แบบ หมายเลขประจำเครื่องและตัวรถไปด้วย (ถ้ามี)

#### 1.6 แจกความอาวุธรูปินหาย

- (1) ทะเบียนใบอนุญาตอาวุธปืน
- (2) ใบเสร็จรับเงินที่บริษัทห้างร้าน ขายปืนออกให้ (ถ้ามี)

#### 1.7 แจกความทรัพย์สินหาย

- (1) ใบเสร็จรับเงินซื้อขาย หรือหลักฐาน การแสดงการซื้อขายทรัพย์สินนั้น
- (2) รูปพรรณทรัพย์สินนั้น ๆ เช่น หมายเลขเครื่อง ฯลฯ (ถ้ามี)
- (3) คำนิหรือลักษณะพิเศษต่างๆ
- (4) เอกสารสำคัญต่างๆ ที่เกี่ยวข้อง เท่าที่มี

ในกรณีลักทรัพย์ในบ้านเรือนหรือ  
สำนักงาน ให้รักษาร่องรอยหลักฐานในที่เกิดเหตุไว้  
อย่าให้ผู้ใดเข้าไปแตะต้องหรือเคลื่อนย้ายสิ่งของใน  
ที่เกิดเหตุจนกว่าเจ้าหน้าที่ตำรวจจะไปถึง

### 1.8 แจกความถูกต้องแปลงเอกสาร

(1) ใบสำคัญตัวจริง เช่น โฉนด แบบ  
น.ส.3 แบบ ส.ค.1 หนังสือสัญญา ใบเสร็จรับเงิน  
 เป็นต้น

(2) หนังสือที่ปลอมแปลง

(3) ตัวอย่างตราที่ใช้ประทับหรือ  
ลายเซ็นในหนังสือ

### 1.9 แจกความถูกต้องโฉงทรัพย์

(1) หนังสือหรือหลักฐานต่างๆ ที่  
เกี่ยวกับการโฉงทรัพย์

(2) หลักฐานแสดงการเป็นเจ้าของ  
หรือผู้ครอบครองทรัพย์

### 1.10 แจ้งความถูกยักยกอทรพัย

(1) หนังสือสำคัญหรือหลักฐานที่แสดงว่าได้มีการมอบหมายทรพัยให้ไปจัดการอย่างใดอย่างหนึ่ง

(2) ใบสำคัญแสดงการเป็นเจ้าของทรพัยสิน

(3) สำเนาหรือคำสั่งศาล หรือพินัยกรรมในกรณีผู้กระทำผิดเป็นผู้จัดการทรพัยสินผู้อื่นตามคำสั่งของศาลหรือพินัยกรรม

### 1.11 แจ้งความถูกยักยกอทรพัยในส่วนที่เกี่ยวข้องกับการเช่าซื้อ

(1) สัญญาใบเช่าซื้อหรือสำเนา หรือใบสำคัญติดต่อซื้อ ขาย เช่า ยืม หรือฝาก

(2) ใบสำคัญที่บริษัทห้างร้านออกให้โดยระบุรูปพรรณ ยี่ห้อ สี ขนาด น้ำหนัก และเลขหมายประจำตัวทรพัยนั้น

### 1.12 แจ้งความทำให้เสียทรัพย์

(1) หลักฐานต่างๆ แสดงการเป็นเจ้าของหรือผู้ครอบครองทรัพย์นั้น

(2) หลักฐานหรือสิ่งของที่เสียหายเท่าที่มีหรือเท่าที่นำไปได้

(3) หากเป็นของใหญ่โต หรือทรัพย์ที่เคลื่อนที่ไม่ได้ ซึ่งไม่สามารถนำติดตัวไปได้ ให้เก็บรักษาไว้อย่าให้เกิดการเสียหายมากขึ้นกว่าเดิมหรือจัดให้คนเฝ้ารักษาไว้เพื่อเป็นหลักฐานในการดำเนินคดีต่อไป

### 1.13 แจ้งความพรากผู้เยาว์

(1) ลำเนาทะเบียนบ้านของผู้เยาว์

(2) ใบเกิดของผู้เยาว์ (สูติบัตร)

(3) รูปถ่ายของผู้เยาว์

(4) หลักฐานสำคัญอื่นๆ ที่เกี่ยวกับผู้เยาว์ (ถ้ามี)

#### 1.14 แจ้งความถูกข่มขืนกระทำชำเรา

(1) เสื้อผ้าของผู้ที่ถูกข่มขืนฯ ซึ่งมีคราบอสุจิหรือรอยเปื้อนอย่างอื่นอันเกิดจากการข่มขืนและสิ่งของต่างๆ ของผู้ต้องหาที่ตกอยู่ในสถานที่เกิดเหตุ

(2) บัตรประจำตัวประชาชนและสำเนาทะเบียนบ้านของผู้เสียหาย

(3) รูปถ่าย หรือที่อยู่ของผู้ต้องสงสัยตลอดจนหลักฐานอื่นๆ (ถ้ามี)

#### 1.15 แจ้งความถูกทำร้ายร่างกายและเหตุฆ่าคนตาย

(1) ให้ดูแลรักษาสถานที่เกิดเหตุไว้อย่าให้ผู้ใดเข้าไปแตะต้องหรือเคลื่อนย้ายสิ่งของต่างๆ ในที่เกิดเหตุ จนกว่าเจ้าพนักงานตำรวจจะไปถึงที่เกิดเหตุ

(2) เมื่อพบ มีด ไม้ ปืน ของมีคม หรืออาวุธที่คนร้ายทิ้งไว้ในสถานที่เกิดเหตุ ตลอดจนพยานหลักฐานต่างๆ ที่ตกอยู่ในที่เกิดเหตุหาก

ปล่อยทิ้งไว้จะสูญหาย หรือเสียหายให้แจ้งเจ้าหน้าที่  
ตำรวจหรือนำมามอบเจ้าหน้าที่ตำรวจ

(3) รายละเอียดต่างๆ เท่าที่สามารถ  
บอกให้เจ้าหน้าที่ตำรวจได้ทราบ

### 1.16 แจกจ่ายเช็คโดยไม่มีเงิน

(1) เช็คที่ยึดไว้

(2) หนังสือที่ธนาคารแจ้งขัดข้องหรือ  
ปฏิเสธการจ่ายเงิน

(3) หลักฐานหรือเอกสารซึ่งเป็นมูลหนี้  
แห่งที่มาของการจ่ายเช็ค เช่น หนังสือสัญญาซื้อขาย ฯลฯ

### 1.17 การประกันตัวผู้ต้องหา

#### 1) การปฏิบัติ

(1) ให้ผู้ที่มาขอประกันตัวผู้ต้องหา  
ยื่นคำร้องต่อพนักงานสอบสวนที่ปฏิบัติหน้าที่อยู่  
ไม่ว่าจะเป็นเจ้าของคดีหรือไม่ก็ตาม

(2) หากไม่อาจเขียนคำร้อง ประกัน  
ได้เองให้ร้องขอต่อพนักงานสอบสวน เพื่อสั่ง  
เจ้าหน้าที่ช่วยเขียนคำร้องให้โดยไม่เสียค่าใช้จ่ายใดๆ

(3) เมื่อรับคำร้องแล้ว ให้ขอ  
หลักฐานการรับสัญญาประกันที่ลงเวลารับคำร้อง  
ไว้ด้วย

(4) พนักงานสอบสวนจะแจ้งผล  
การส่งคำร้องให้เสร็จภายใน 24 ชั่วโมง นับแต่เวลาที่  
รับคำร้อง

(5) หากไม่ได้รับความสะดวก  
หรือล่าช้าให้รีบเข้าพบหรือแจ้งต่อสารวัตร สารวัตร  
หัวหน้างานคนใดคนหนึ่ง หรือหัวหน้าสถานีตำรวจ  
นั้นให้ทราบทันที

การประกันตัวผู้ต้องหาซึ่งถูกควบคุมตัว  
อยู่ในชั้นสอบสวน ควรมีหลักฐานดังนี้

(1) บัตรประจำตัวประชาชน



(2) หลักทรัพย์ที่จะใช้เป็นหลักประกัน  
ได้แก่

- เงินสด (เงินตราของรัฐบาล  
ไทยเท่านั้น)

- โฉนดที่ดินซึ่งเจ้าพนักงานที่ดิน  
ได้ประเมินราคาแล้วหรือพนักงานสอบสวนเชื่อว่าที่  
ดินมีราคาไม่น้อยกว่าสองเท่าของจำนวนเงินที่  
ระงับไว้ในสัญญาประกัน

- หนังสือรับรองการทำประโยชน์  
(น.ส.3 ก) ซึ่งเจ้าพนักงานที่ดินได้ประเมินราคาแล้ว  
หรือพนักงานสอบสวนเชื่อว่าที่ดินมีราคา  
ไม่น้อยกว่าสองเท่าของจำนวนเงินที่ระงับไว้ใน  
สัญญาประกัน

- พันธบัตรรัฐบาล

- สลากออมสินหรือสมุดฝากเงิน

ธนาคารประเภทฝากประจำ

- ใบรับเงินฝากประจำของธนาคาร

- ตัวแลกเงินที่ธนาคารเป็นผู้จ่าย และธนาคารผู้จ่ายได้รับรองตลอดไปแล้ว
  - ตัวสัญญาใช้เงินที่ธนาคารเป็นผู้ออกตัว
  - เช็คที่ธนาคารเป็นผู้ส่งจ่ายหรือรับรอง
  - หนังสือรับรองของธนาคารเพื่อชำระเบี้ยปรับแทนในกรณีที่เกิดสัญญาประกัน
- ในกรณีที่ผู้ยื่นขอประกันมีครอบครัวแล้ว จะต้องทำหนังสือแสดงการอนุญาตจากสามีหรือภรรยาแล้วแต่กรณีไปด้วย

## 2) การใช้บุคคลเป็นประกัน

ผู้ขอประกัน	วงเงินสัญญาประกัน
1. ผู้ขอประกันเป็นบุคคลธรรมดา 1.1 ผู้ขอประกันต้องเป็นผู้มีตำแหน่งหน้าที่การงานหรือมีรายได้แน่นอน และ	- ให้พิจารณาจากเงินเดือน หรือรายได้ โดยให้ทำสัญญาไม่เกิน 10 เท่า ของอัตราเงิน

ผู้ขอประกัน	วงเงินสัญญาประกัน
<p>1.2 เป็นผู้มีความสัมพันธ์กับผู้ต้องหา หรือ</p> <p>1.3 เป็นบุคคลที่เห็นว่ามีความสัมพันธ์ใกล้ชิด เสมือนเป็นญาติพี่น้องหรือมีความสัมพันธ์ในทางอื่นที่เห็นสมควรให้ประกันได้</p>	เดือนหรือรายได้เฉลี่ยต่อเดือน
<p>2. ผู้ขอประกันเป็นนิติบุคคล</p> <p>- กรณีผู้ต้องหาเป็นกรรมการผู้แทน ตัวแทน หุ่นส่วนพนักงาน ลูกจ้าง ของนิติบุคคล</p>	- ตามที่เห็นสมควรเป็นกรณีๆ ไป
<p>3. ผู้ขอประกันเป็นส่วนราชการ</p>	- ตามที่เห็นสมควรเป็นกรณีๆ ไป
<p>4. ผู้ต้องหาทำสัญญาประกันตนเอง</p> <p>4.1 ผู้ต้องหา ต้องเป็น ผู้มีตำแหน่งหน้าที่การงานหรือมีรายได้แน่นอน</p> <p>4.2 ผู้ต้องหาเป็นพนักงานหรือผู้ประกอบการวิชาชีพ เช่น แพทย์ เภสัชกร พยาบาล วิศวกร สถาปนิก ทนายความ</p>	<p>- ให้พิจารณาจากเงินเดือน หรือรายได้ โดยให้ทำสัญญาไม่เกิน 10 เท่า ของอัตราเงินเดือนหรือรายได้เฉลี่ย</p> <p>- ให้พิจารณาจากเงินเดือน หรือรายได้</p>

ผู้ขอประกัน	วงเงินสัญญาประกัน
<p>ผู้สอบบัญชี ครู ผู้ประกอบวิชาชีพ ด้านสื่อมวลชน หรือผู้ประกอบ วิชาชีพอื่นที่เห็นสมควรให้ประกันได้ และการกระทำที่ถูกล่ามว่าเป็น ความผิดเกิดจากการปฏิบัติหน้าที่ หรือการปฏิบัติงานในการประกอบ วิชาชีพนั้น</p>	<p>โดยให้ทำสัญญาไม่เกิน 15 เท่า ของ อัตราเงิน เดือน หรือรายได้เฉลี่ย ต่อเดือน</p>

### 3) การพิจารณาการให้ประกันตัว

#### ผู้ต้องหา

(1) การพิจารณาการให้ประกันตัว  
ผู้ต้องหา เป็นดุลยพินิจของเจ้าพนักงานตำรวจที่  
จะให้ประกันหรือไม่ให้ประกันก็ได้โดยจะพิจารณาถึง

- ความหนักเบาแห่งข้อหา
- พยานหลักฐานที่สอบสวน

ไปแล้วมีเพียงใด

- พฤติการณ์ต่างๆ แห่งคดี  
เป็นอย่างใด

- เชื่อถือผู้ร้องขอประกัน  
หรือหลักประกันได้เพียงใด

- ภัยอันตรายหรือความ  
เสียหายที่จะเกิดจากการปล่อยตัวชั่วคราวมีเพียงใด  
หรือไม่ ผู้ต้องหาจะหลบหนีหรือไม่

(2) หากเจ้าพนักงานตำรวจ  
พิจารณาอนุญาตให้ประกันตัวไปได้ ก็ให้นำสัญญา  
ประกันลงบันทึกประจำวันไว้เป็นหลักฐาน และยึด  
หลักทรัพย์หรือเงินเท่าที่ทอนยื่นประกันไว้โดยออก  
ใบสำคัญแสดงการรับไว้ให้ด้วย แล้วผู้ต้องหาจะได้  
รับการปล่อยตัวชั่วคราวไป

(3) หากเจ้าพนักงานตำรวจไม่  
อนุญาตให้ประกัน อันสืบเนื่องจากเหตุในข้อ (1) ก็  
จะแจ้งให้นายประกันทราบและคืนหลักทรัพย์หรือเงิน  
ที่ทอนยื่นประกันไว้

### 1.18 สิทธิของผู้ถูกจับหรือผู้ต้องหา มีดังนี้

(1) มีสิทธิแจ้งหรือขอให้เจ้าพนักงานแจ้งให้ญาติ หรือผู้ซึ่งผู้ถูกจับ หรือผู้ต้องหาไว้วางใจทราบถึงการถูกจับและสถานที่ที่ถูกควบคุมในโอกาสแรก

(2) มีสิทธิพบและปรึกษาผู้ซึ่งจะเป็นทนายความเป็นการเฉพาะตัว

(3) มีสิทธิให้ทนายความหรือผู้ซึ่งตนไว้วางใจเข้าร่วมฟังการสอบสวนปากคำในชั้นสอบสวน

(4) มีสิทธิได้รับการเยี่ยมเยียนหรือติดต่อกับญาติได้ตามสมควร

(5) มีสิทธิได้รับการรักษาพยาบาลโดยเร็วเมื่อเกิดการเจ็บป่วย

### 1.19 การขอหนังสือรับรองความประพฤติสำหรับบุคคลสัญชาติไทย

ติดต่อศูนย์บริการออกหนังสือรับรองความประพฤติ กองบัญชาการตำรวจสันติบาล

สำนักงานตำรวจแห่งชาติ ถนนพระราม 1 ปทุมวัน  
กรุงเทพฯ 10330 โทร. 0 2205 2168-9  
โทรสาร 0 2205 1295, 0 2205 2165  
**E-mail : pcsc@police.go.th**

1) กรณีพำนักอยู่ในประเทศไทย ต้อง  
มีเอกสารประกอบ ดังนี้

- (1) หนังสือเดินทาง
- (2) บัตรประจำตัวประชาชน
- (3) ทะเบียนบ้าน
- (4) หลักฐานการเปลี่ยนชื่อ/  
นามสกุล (ถ้ามี)
- (5) ใบสำคัญการสมรส / หย่า  
(ถ้ามี)
- (6) หลักฐานทางการทหาร  
(สศ.8, 9, 43 ฯ)
- (7) กรณีผู้เยาว์ต้องได้รับความ  
ยินยอมจากผู้ปกครอง

(8) ยื่นใบคำร้องด้วยตนเองพร้อม  
สำเนาหลักฐานทุกฉบับและรับรองความถูกต้อง  
(ไม่มีค่าธรรมเนียมใดๆ ทั้งสิ้น)

(9) ผู้ร้องสามารถรับหนังสือด้วย  
ตนเองหรือชำระค่าไปรษณีย์ลงทะเบียนเพื่อจัดส่ง  
เอกสาร

(10) หนังสือมอบอำนาจแก่ผู้มา  
รับแทน กรณีไม่สามารถมารับหนังสือได้ด้วยตนเอง  
ระยะเวลาดำเนินการ 7 วันทำการ ยกเว้น  
ตรวจสอบพบประวัติการกระทำความผิด หรือ  
ส่งมอบเอกสารไม่ครบ

2) กรณีพำนักอยู่ต่างประเทศ ต้องมี  
เอกสารประกอบ ดังนี้

- (1) สำเนาหนังสือเดินทาง
- (2) สำเนาบัตรประจำตัวประชาชน
- (3) สำเนาทะเบียนบ้าน
- (4) สำเนาหลักฐานการเปลี่ยน

ชื่อ/นามสกุล (ถ้ามี)



(5) สำเนาใบสำคัญการสมรส/  
หย่า (ถ้ามี)

(6) สำเนาหลักฐานทางการทหาร  
(ศต.8, 9, 43 ฯ)

(7) รูปถ่ายขนาด 1 นิ้ว หรือ 2 นิ้ว  
จำนวน 2 รูป

(8) แผ่นพิมพ์ลายนิ้วมือ จำนวน  
2 แผ่น (สามารถติดต่อขอพิมพ์ลายนิ้วมือได้ที่  
สถานทูตไทยหรือสถานกงสุลไทยประจำประเทศ  
นั้นๆ หรือสถานีตำรวจในประเทศที่พำนักอยู่)

(9) หนังสือมอบอำนาจให้  
บุคคลอื่นดำเนินการแทน

(10) หนังสือแสดงความประสงค์  
ขอหนังสือรับรองความประพฤติ

ไม่มีค่าธรรมเนียมใดๆ ทั้งสิ้น หาก  
ต้องการให้จัดส่งทางไปรษณีย์ ให้แนบซองจดหมาย  
พร้อมที่อยู่ของผู้ร้องและจัดเตรียมค่าไปรษณีย์เพื่อ  
จัดส่งกลับ โดยใช้เป็น International postage  
voucher จำนวน 5 ใบ

ระยะเวลาดำเนินการ 7 วันทำการ ยกเว้น  
ตรวจสอบพบประวัติการทำความผิด หรือ  
ส่งมอบเอกสารไม่ครบ

### 1.20 การแจ้งที่พักของชาวต่างชาติ

การแจ้งที่พักของชาวต่างชาติ ที่เข้าพัก  
อาศัยในเคหสถาน ได้แก่ โรงแรม เกสต์เฮาส์  
แมนชั่น อะพาร์ตเมนต์ บ้านเช่า ให้ผู้ประกอบการ  
ดำเนินการแจ้งที่พักของชาวต่างชาติโดยแจ้งต่อ  
พนักงานเจ้าหน้าที่ ภายใน 24 ชั่วโมง นับแต่เวลา  
ที่ชาวต่างชาติเข้าพักอาศัย

- กรุงเทพมหานคร : ณ สำนักงาน  
ตรวจคนเข้าเมือง ศูนย์ราชการเฉลิมพระเกียรติ 80  
พรรษา ถนนแจ้งวัฒนะ ซอย 7 แขวงทุ่งสองห้อง  
เขตหลักสี่ กรุงเทพฯ 10210 โทร. 0 2141 7881

- ต่างจังหวัด : ณ ที่ทำการตรวจคน  
เข้าเมือง ซึ่งตั้งอยู่ในท้องที่เคหสถานหรือโรงแรม  
นั้นอยู่

หมายเหตุ พบเห็นชาวต่างชาติกระทำ  
ความผิดหรือมีพฤติกรรมต้องสงสัยแจ้งข้อมูลได้ที่

1178

## 2. การขออนุญาตต่าง ๆ

### 2.1 การขออนุญาตแสดงมหรสพชั่วคราว

- กรุงเทพมหานคร : ยื่นคำร้อง  
ต่อสถานีตำรวจท้องที่ที่แสดงมหรสพ

- ต่างจังหวัด :

1) ยื่นคำร้องต่อนายอำเภอท้องที่  
นายอำเภอเป็นผู้อนุญาต

2) เมื่อได้รับอนุญาตแล้ว ทางอำเภอ  
จะแจ้งให้ตำรวจท้องที่ทราบ

3) ต้องมีหนังสือยินยอมจากเจ้าของ  
สถานที่ที่จัดมหรสพ

4) ต้องขออนุญาตใช้เครื่องขยาย  
เสียงด้วย (ถ้ามี)

5) เลิกแสดงมหรสพไม่เกินเวลา

24.00 น.

## 2.2 การขออนุญาตจุดดอกไม้เพลิง

- กรุงเทพมหานคร : ยื่นคำร้องที่สถานีตำรวจท้องที่เพื่อเสนอเรื่องตามลำดับชั้นให้ผู้บัญชาการตำรวจนครบาลเป็นผู้พิจารณาอนุญาต
- ต่างจังหวัด : ยื่นคำร้องต่อนายอำเภอท้องที่

## 2.3 การขออนุญาตมีและใช้อาวุธปืน (แบบ ป.3 และ ป.4 ) การขอรับโอนมรดกอาวุธปืน)

- กรุงเทพมหานคร : ยื่นคำร้องที่ศูนย์บริการประชาชน วังไชยา กรมการปกครอง ถนนนครสวรรค์ เขตดุสิต กรุงเทพฯ 10300 งานอาวุธปืน โทร. 0-2356-9543
- ต่างจังหวัด : ยื่นคำร้องต่อนายอำเภอท้องที่ ทางอำเภอยื่นเรื่องต่อไปยังจังหวัด ในเขตจังหวัด ผู้ว่าราชการจังหวัดเป็นผู้อนุญาต

## 2.4 การขออนุญาตแสดงมหรสพงิ้ว

- กรุงเทพมหานคร : ยื่นคำร้องต่อสถานีตำรวจท้องที่พร้อมบทประพันธ์ เครื่อง

แต่งกาย แขนผังสถานที่ และคำยินยอมของเจ้าของ  
สถานที่ เสนอเรื่องตามลำดับชั้นให้ผู้บัญชาการ  
ตำรวจ นครบาลเป็นผู้พิจารณาอนุญาต

- ต่างจังหวัด : ยื่นคำร้องต่อนายอำเภอ  
ท้องที่พร้อมบทประพันธ์ เครื่องแต่งกาย แขนผัง  
สถานที่และคำยินยอมของเจ้าของสถานที่ โดย  
ผู้ว่าราชการจังหวัดเป็นผู้พิจารณาอนุญาต

## 2.5 การขออนุญาตใช้เครื่องขยายเสียง

นำคำร้องขอใช้เครื่องขยายเสียงจากเขต  
(กรุงเทพมหานคร) หรืออำเภอ (ต่างจังหวัด) แล้ว  
นำมายื่นต่อหัวหน้าสถานีตำรวจท้องที่เพื่อพิจารณา  
มีความเห็นก่อน แล้วนำกลับไปยังเขตหรืออำเภอ  
เพื่ออนุญาตต่อไป

## 2.6 การขออนุญาตเล่นการพนันประเภท ต่าง ๆ

- กรุงเทพมหานคร : ยื่นคำร้องต่อ  
สถานีตำรวจท้องที่พร้อมทั้งวาดแผนผังบริเวณที่มี  
การเล่นการพนัน

- ต่างจังหวัด : ยื่นคำร้องต่อนายอำเภอ  
ท้องที่ นายอำเภอเป็นผู้อนุญาต พร้อมทั้งวาด  
แผนผังบริเวณบ้านที่เล่นการพนัน

## 2.7 การขออนุญาตฆ่าสุกร วั ว ควาย

- กรุงเทพมหานคร : ยื่นคำร้องต่อ  
ผู้อำนวยการเขต

- ต่างจังหวัด : ยื่นคำร้องต่อนายอำเภอ  
หรือประธานกรรมการสุขาภิบาล

## 2.8 การขออนุญาตตั้งสมาคม

- กรุงเทพมหานคร : ยื่นคำร้องที่  
กองเอกชนสัมพันธ์ สำนักงานคณะกรรมการ  
วัฒนธรรมแห่งชาติ ถนนรัชดาภิเษก ห้วยขวาง  
กรุงเทพมหานคร โทร. 0 2247 0013 ต่อ 308-315

- ต่างจังหวัด : ยื่นคำร้องต่อนายอำเภอ  
ท้องที่

## 2.9 การขออนุญาตมีใบขับขี่รถยนต์และรถจักรยานยนต์

- กรุงเทพมหานคร : ยื่นคำร้องต่อกรมการขนส่งทางบกของแต่ละเขต
- ต่างจังหวัด : ยื่นคำร้องต่อสำนักงานขนส่งจังหวัด

### 3. การป้องกันอาชญากรรม

#### 3.1 การป้องกันการลักทรัพย์ในที่พักอาศัย

##### (1) ก่อนออกจากบ้าน

- ควรมีคนไว้วางใจอยู่ดูแลที่พักอาศัย ตรวจสอบรถจักรยานยนต์ หน้าต่าง ใส่งูญแจให้เรียบร้อย
- ถ้าติดสัญญาณเตือนภัย ควรเลือกใช้สัญญาณไซเรนเพื่อให้เสียงดังและเพื่อนบ้านใกล้เคียงทราบจะได้ช่วยโทรแจ้งเหตุได้
- ควรเปิดไฟทิ้งไว้บางห้อง

(2) ก่อนเปิดประตูบ้าน

- ก่อนเปิดประตูบ้านรับแขก ควร  
ดูให้ทราบแน่ชัดว่าเป็นผู้ใดหรือคล่องโซ่ไว้ก่อน  
เปิดประตู

- ไม่เปิดประตูรับคนแปลกหน้า  
เข้ามาในบ้าน ถ้าจำเป็นพยายามจดจำคำหนิ  
รูปพรรณ หรือจดทะเบียนยานพาหนะผู้้นไว้

- ตรวจสอบบัตรประจำตัวช่างซ่อม  
หรือตัวแทนบริษัทต่างๆ ที่จะเข้ามาในบ้าน

(3) นอนหลับตอนกลางคืน

- เมื่อพลบค่ำ ควรรูดม่านปิด  
ไม่ให้คนนอกมองเห็นด้านใน

- เวลากลางคืน เมื่อมีคนอยู่บ้าน  
ไม่ควรเปิดไฟทิ้งไว้ในบ้าน เพราะคนร้ายจะมอง  
เห็นทรัพย์สิน ควรเปิดไฟนอกบ้านหรือรอบบ้าน

(4) การจ้างคนรับใช้

- การจ้างคนงาน คนรับใช้ควรทำ  
ประวัติส่วนตัวที่อยู่ ญาติพี่น้องและมีสำเนาบัตร  
ประจำตัวประชาชนไว้



- ควรเล่ากลอุบายต่างๆ ของ  
คนร้ายให้คนในบ้านทราบ เพื่อเป็นตัวอย่าง ไม่ให้  
หลงกล

(5) ข้อควรปฏิบัติเสมอเป็นกิจวัตร

- ที่ว่างเปล่าที่ติดอยู่กับที่พักอาศัย  
ไม่ควรปล่อยให้ต้นไม้ขึ้นสูง เพราะคนร้ายอาจใช้  
เป็นแหล่งกำบังลักทรัพย์หรือหลบหนี

- บริเวณบ้านควรทำรั้วสูง และ  
แข็งแรง หากติดกรงเหล็กตัดต้องเผื่อช่องสำหรับ  
หลบหนี เมื่อเกิดเพลิงไหม้

- ควรผูกมิตรกับเพื่อนบ้าน เมื่อมี  
เหตุเภทภัยจะได้ช่วยเหลือซึ่งกันและกัน เช่น  
สามารถฝากเพื่อนบ้านช่วยดูแลบ้าน

- เลี้ยงสุนัขหรือสัตว์อื่นที่ส่งเสียงดัง  
เพื่อช่วยเตือนภัย

- ไม่ควรเก็บทรัพย์สินมีค่า หรือ  
เงินสดจำนวนมากไว้ในบ้าน

- จัดจำรายละเอียดฉบับที่กทรัพย์สิน  
มีค่าและถ่ายรูปเก็บไว้

- ถ้ามีโทรศัพท์ซักถามว่ามีคนอยู่บ้านหรือไม่ ให้ตอบว่าอยู่กับหลายคน

- ร่วมกันจัดระบบความปลอดภัยในชุมชนที่ตนเองอยู่ เช่น จัดเวรยาม เป็นต้น

(6) เมื่อเกิดเหตุร้าย

- ถ้ามีคนร้ายบุกกรุก อย่าพยายามจับคนร้ายด้วยตนเอง ควรตะโกนขอความช่วยเหลือจากผู้อื่นหรือโทรแจ้งความ 191

### 3.2 การป้องกันการลักทรัพย์ ปล้นทรัพย์ และชิงทรัพย์ในสถานประกอบการค้า

(1) ตัวร้านค้า

- สำรวจความแน่นหนาแข็งแรงของกลอนประตูร้านค้าอยู่เสมอ

- การจัดสถานประกอบการ ควรให้สามารถมองเห็นจากด้านนอกได้

- ควรติดสัญญาณแจ้งภัยไว้หลายแห่งในสถานประกอบการ เช่น ใต้โต๊ะทำงาน หิ้งน้ำ

(2) การเปิด - ปิดร้าน

- ไม่ควรเปิดแต่เช้าตรู่เกินไปหรือ  
ปิดจนดึก

- ขณะกำลังจะเปิดร้าน ถ้ามีคน  
แปลกหน้ามาติดต่อซื้อขายให้ระมัดระวัง หากเป็น  
ไปได้ควรปฏิเสธ

(3) ขณะอยู่ในร้าน

- ไม่ควรอยู่ในร้านเพียงลำพัง  
โดยเฉพาะเด็กหรือสตรี ถ้าต้องไปหยิบของหลัง  
ร้านควรเรียกคนมาอยู่ดูแลหน้าร้านกับลูกค้าเสมอ

- ระมัดระวังคนแปลกหน้าที่มัก  
เดินวนเวียนมาหลาย ๆ ครั้ง ควรรีบแจ้งให้เจ้าหน้าที่  
ตำรวจทราบสังเกตจดจำรายละเอียดคนแปลกหน้า  
ที่เข้ามาในร้านค้า

- ไม่นำสินค้าราคาแพง ๆ มาให้  
เลือกหลายชิ้น

- ไม่ควรเก็บเงินสดจำนวนมาก  
หรือทรัพย์สินมีค่าไว้ในร้านค้า

- (4) การรับพนักงาน
- ทำทะเบียนประวัติของพนักงานโดยละเอียด ทั้งรูปถ่าย บัตรประจำตัวประชาชน สถานที่ติดต่อ ที่อยู่ญาติพี่น้อง ฯลฯ

### 3.3 การป้องกันการล้วงกระเป๋าและชิงทรัพย์ในที่สาธารณะ

- (1) ไม่นำทรัพย์สินมีค่าพกติดตัวจำนวนมาก ถ้าจำเป็นควรแยกเป็นหลายๆ ที่
- (2) พกกระเป๋าไว้ในที่ปลอดภัย เช่น กระเป๋าทางแดงด้านหน้า
- (3) กระเป๋าถือสตรีไม่ควรหิ้ว หรือสะพายบ่า ควรถือกระชับมือไว้
- (4) พึงระลึกไว้ว่าคนร้ายเป็นไปได้ทุกเพศทุกวัย
- (5) สถานที่ที่มักเกิดเหตุร้าย เช่น ที่รถราง ควรหลีกเลี่ยง หรือที่มีฝูงชนเบียดเสียดควรระมัดระวัง

(6) เมื่อรู้ตัวว่าถูกล้วงกระเป๋าหรือพบเห็นผู้อื่นถูกล้วงให้รีบส่งเสียงดังขอความช่วยเหลือ

### 3.4 การป้องกันการถูกล้วงขโมยเงิน

- (1) อย่าแต่งตัวล่อแหลม
- (2) อย่าดื่มสุรา และของมีนเมาทุกชนิด
- (3) อย่าหลงเชื่อคนแปลกหน้าที่ไม่รู้จักมาก่อน
- (4) ถ้ามีคนมาตีสนิทบอกว่ารู้จัก และจำไม่ได้หรือไม่แน่ใจ ให้หลีกเลี่ยงด้วยการปฏิเสธหรือร้องขอความช่วยเหลือจากผู้ใกล้ชิดหรือตำรวจ
- (5) หลีกเลี่ยงการเดินทางตามลำพังในที่เปลี่ยว มืด เช่น อาคารจอดรถ สถานที่รกร้าง
- (6) หลีกเลี่ยงการใช้ลิฟต์คนเดียวกับคนแปลกหน้า

### 3.5 การป้องกันรพหาย

- (1) **ซื้อรถใหม่**
  - ควรติดตั้งอุปกรณ์กันขโมยเพิ่มเติม หรือ เปลี่ยนกุญแจใหม่

- การป้องกันรถหายด้วยมือถือ เมื่อต้องจอดรถในบริเวณที่มีความเสี่ยงหรือจอดรถไว้หน้าบ้านให้ใช้โทรศัพท์มือถือรถคาถุก แต่ใช้งานได้ดี แบตเตอรี่ที่พร้อมใช้งาน ซิมการ์ดระบบใดก็ได้ เปิดเครื่อง ปิดเสียง ปิดสั่นทั้งไว้ แล้วซ่อนไว้ในรถในจุดที่ลับตาที่คิดว่าคนร้ายจะไม่เห็น และถือกรดตามปกติ

## (2) ซ้อรตมือสอง

ก่อนซ้อรตต้องขอหมายเลขเครื่อง หมายเลขตัวถัง และสำเนาทะเบียนรต มาตรฐานสอบกับทะเบียนรตในท้องถื่นที่รตนั้นมีทะเบียนไว้เสียก่อน เพราะอาจเป็นรตที่ไม่ถูกลง หรือขโมยมาสวมทะเบียน เมื่อซ้อรตมาแล้วควรเปลี่ยนกุญแจและติดตั้งอุปกรณ์กันขโมยเช่นเดียวกับรตใหม่

## (3) จอดรตต้องระวัง

ไม่ควรจอดไว้ห่างไกล ควรมีคนเฝ้า ข้อสำคัญควรตรวจสอบการถือกุญแจประตู่ให้แน่ใจก่อนทิ้งรตไป และไม่ควรถึงทรัพย์สินสิ่งของมีค่าไว้ในรต

#### (4) จุดในบ้าน

จุดรถในบ้านต้องเอาท้ายรถออกนอกบ้านและต้องติดตั้งคอมไฟให้ส่องสว่างให้มองเห็นทั้งในและนอกครัวบ้านหากจำเป็นต้องจอดรถนอกบ้าน

#### (5) รับบริการ

การนำรถไปตรวจเช็ค ซ่อมแซม ล้างอัดฉีด ควรอยู่ดูแลการซ่อมหรือการบริการอื่นๆ อย่างใกล้ชิด และหากจำเป็นต้องทิ้งรถไว้ซ่อม หรือบำรุงรักษา จะต้องเลือกสถานที่ที่คุ้นเคยไว้ใจได้เท่านั้น

#### (6) ภัยแฉอด เรื่องสำคัญ

รถบางชนิดอาจใช้กุญแจรถดอกเดียวกัน สำหรับเปิดประตู ติดเครื่องยนต์ และฝาน้ำมัน ดังนั้น หากฝาดังน้ำมันหายควรรีบเปลี่ยนกุญแจที่ใช้กับรถเสียใหม่ โดยใช้กุญแจที่ใช้เฉพาะเท่านั้น

#### (7) ระวัง การใช้อุปกรณ์กันขโมย

เมื่อติดตั้งอุปกรณ์กันขโมยแล้ว การใช้อุปกรณ์ต้องเก็บเป็นความลับเฉพาะ เพราะอุปกรณ์บางอย่างใช้รหัสเฉพาะ

(8) รถคุณถูกติดตามจะอย่างไร  
เมื่อรู้ว่าถูกติดตามจึงควรป้องกัน  
โดยพยายามขับรถเข้าไปในเขตชุมชน ขอความ  
ช่วยเหลือและแจ้งเจ้าหน้าที่ตำรวจที่ใกล้ที่สุด  
โดยด่วน

(9) จดจำตำหนิรูปพรรณ  
ควรจดจำข้อมูล รายละเอียดเกี่ยวกับ  
รถของท่านไว้ให้มากที่สุด กรณีรถของท่านยัง  
ไม่มีตำหนิ ควรทำขึ้นไว้ในจุดที่ผู้อื่นไม่สามารถ  
สังเกตเห็นและจดจำไว้ให้แม่นยำ

(10) รถจักรยานยนต์ต้องล็อกล้อสาม  
การจอดรถจักรยานยนต์ นอกจาก  
จะล็อกกุญแจคอ กุญแจล้อแล้ว ควรล่ามโซ่ไว้ให้  
แข็งแรงด้วย และอย่าจอดทิ้งไว้ในที่เปลี่ยว หรือที่  
ลับตา

(11) คนแปลกหน้า  
อย่ารับคนโบกรถข้างถนน หรือ  
คนแปลกหน้าขึ้นมานบนรถ



(12) จอครถในบ้านให้เอาท้ายออก  
นอกร้าน

3.6 การป้องกันการปล้น ชิงทรัพย์ของผู้  
ไปติดต่อธุรกรรมที่ธนาคาร

1) การฝาก ถอนเงิน

(1) การเบิกถอนเงินจำนวนมาก  
ควรขอกำลังเจ้าหน้าที่ไปคุ้มครอง

(2) ไม่ควรฝากหรือถอนเงินใน  
เวลาใดเวลาหนึ่งเป็นประจำ

(3) ควรนับเงินจำนวนมากในที่  
ลับตา

(4) ควรแยกเก็บเงินไว้หลายๆ แห่ง

2) คนแปลกหน้า

(1) ระวังคนแปลกหน้าที่เฝ้าตาม  
อยู่

(2) สงสัยว่ายานพาหนะติดตาม  
อย่างผิดปกติ อย่าหยุดหรือจอครถให้รีบเข้าหา  
เจ้าหน้าที่ตำรวจ

### 3.7 การป้องกันการลอบวางระเบิด

(1) ยานพาหนะที่จอดไว้ในบ้านหรือสำนักงาน ต้องล็อกประตู ฝากระโปรงหลังและถังน้ำมัน เพื่อป้องกันการลอบวางระเบิด

(2) พบบุคคลมีพิรุณ พยายามจดจำรายละเอียดเกี่ยวกับบุคคลนั้นแล้วรีบแจ้งเจ้าหน้าที่ตำรวจให้ทราบทันที

(3) พบวัตถุน่าสงสัยหรือผิดสังเกต อย่าแตะต้อง เปิดดูหรือทำให้กระทบกระเทือน ควรรีบแจ้งเจ้าหน้าที่ตำรวจ ถ้าเป็นไปได้ก็ควรนำวางรถยนต์มาล้อมวัตถุที่ต้องสงสัย

(4) เมื่อเกิดระเบิดขึ้น อย่าเข้าไปในที่เกิดเหตุ ประชาชนควรให้ความร่วมมือ โดยไม่เข้าไปมุงดู ซึ่งจะทำการปฏิบัติหน้าที่ของตำรวจยากยิ่งขึ้น

### 3.8 การป้องกันแก๊งมิจฉาชีพในรูปแบบต่าง ๆ

#### 1) แก๊งของขวัญปีใหม่

คนร้ายออกสำรวจตามบ้านที่เจ้าของบ้านไม่อยู่ มีเพียงคนรับใช้ เด็ก ผู้หญิง ผู้สูงอายุ อยู่ในบ้าน คนร้ายจะแอบอ้างว่ามีคนใช้ให้มาส่งของขวัญที่บ้านแต่ของขวัญดังกล่าวชิ้นใหญ่หรือมีน้ำหนักมากขอให้คนในบ้านช่วยเปิดประตูเพื่อจะทำการยกของเข้าไปในบ้าน เมื่อคนในบ้านเผลอคนร้ายจะทำการรื้อค้นของมีค่าแล้วหลบหนีไปหรือบางกรณีคนร้ายจะทำการปล้นทรัพย์ หรือชิงทรัพย์

#### 2) แก๊งสารพัดช่าง

คนร้ายออกสำรวจตามบ้านที่เจ้าบ้านไม่อยู่ มีแต่เพียงคนรับใช้ เด็ก ผู้หญิง ผู้สูงอายุ อยู่ในบ้าน คนร้ายจะแอบอ้างว่าชื่อเจ้าของบ้านว่าได้สั่งให้ช่างมาทำการซ่อม แอร์ น้ำประปา ไฟฟ้า โทรศัพท ที่บ้าน โดยใช้คำพูดที่ทำให้คนในบ้านเชื่อถ้อยยอมให้เข้ามาในบ้าน จากนั้นคนร้ายจะทำที่

ไปซ่อมสิ่งต่างๆ ตามที่ได้แอบอ้างโดยหลอกให้  
คนในบ้านไปดูแผงควบคุมไฟฟ้าในบ้าน หรือวาล์ว  
เปิด - ปิดน้ำ เมื่อคนในบ้านเผลอคนร้ายจะทำการ  
รื้อค้นของมีค่าแล้วหลบหนีไป หรือบางกรณี  
ถ้าคนร้ายเข้ามาในบ้านได้แล้วจะทำการชิงทรัพย์  
หรือปล้นทรัพย์

### 3) แก๊งขายสินค้าราคาถูก

คนร้ายจับรถปิคอัพตระเวนขาย  
สินค้าประเภทเครื่องใช้ไฟฟ้าของใช้ประจำวัน เครื่อง  
บริโภคต่างๆ ไปตามหมู่บ้านที่มีเพียงเด็ก ผู้หญิง  
ผู้สูงอายุ อยู่บ้าน โดยโฆษณาชวนเชื่อว่าช่วงนี้เป็น  
ช่วงเทศกาลปีใหม่ ได้มาบริการจำหน่ายสินค้าที่มี  
คุณภาพ และราคาถูกให้กับชาวบ้าน หรือหาก  
บ้านใดซื้อสินค้าที่เป็นเครื่องใช้ไฟฟ้า 1 ชิ้น ซึ่งใน  
ความเป็นจริงสินค้าที่นำมาจำหน่ายนั้นเป็นสินค้า  
ที่ไม่มีคุณภาพ หรือหมดอายุ หากเป็นสินค้า  
ประเภทเครื่องใช้ไฟฟ้าใช้แล้วอาจเกิดอันตราย  
ทำให้ไฟฟ้าลัดวงจรได้

#### 4) แก๊งเรียไรทำบุญ

- คนร้ายออกตระเวนเดินเรียไรรับบริจาคเงิน โดยใช้ขันพร้อมใบอนุโมทนาบุญมา แอบอ้างหลอกลวงประชาชนตามบ้าน ตลาด ชุมชนต่างๆ ให้ร่วมกันทำบุญทอดผ้าป่าสามัคคี

- คนร้ายแอบอ้างเป็นเจ้าหน้าที่ของมูลนิธิออกตระเวนเรียไรตามบ้าน ตลาด ชุมชน ต่างๆ ให้ร่วมกันบริจาคเงินช่วยเหลือผู้ยากไร้ หรือ ทหารที่ได้รับบาดเจ็บจากการปฏิบัติหน้าที่ ที่มี การนำรูปภาพหรือรูปปั้น ซึ่งอ้างว่าผ่านการปลุกเสก แล้วมาให้เช่า หากมีผู้สนใจขอดูแล้วไม่เช่าคนร้าย จะทำการข่มขู่บังคับให้ซื้อ

#### 5) แก๊งจัดงานเลี้ยง

คนร้ายมีพฤติกรรมการกระทำความผิด 2 รูปแบบ คือ

1) คนร้ายแอบอ้างว่าจะจัดงานเลี้ยง โดยติดต่อร้านค้าต่างๆ ให้ส่งของสดไว้ที่สถานที่ จะจัดงานเลี้ยง พร้อมกับอ้างว่าจะนำเงินไปจ่ายให้

ภายหลัง เมื่อทางร้านค้าส่งของยังที่นัดหมายแล้ว คนร้ายจะไปชนของแล้วหลบหนีไป บางกรณี คนร้ายจ่ายเงินมัดจำให้กับทางร้านค้าในรูปของ เช็คเงินสดซึ่งเช็คดังกล่าวไม่มีเงินในธนาคารแต่อย่างใด

2) คนร้ายแอบอ้างกับผู้ที่ต้องการ จะจัดงานเลี้ยงว่ารู้จักกับทางเจ้าของร้านอาหารต่างๆ เป็นจำนวนมาก และสามารถสั่งอาหารได้ในราคาถูก ทำให้เจ้าของงานหลงเชื่อยอมจ่ายเงินค่าอาหาร ให้กับนายหน้าเพื่อไปจ่ายเงินให้กับทางร้านอาหาร แต่ปรากฏว่าเมื่องานเลี้ยงเสร็จสิ้นแล้วเจ้าของร้านอาหารไม่ได้รับเงินแต่อย่างใด

#### 6) แก๊งล้วง/กรีดกระเป๋า

คนร้ายมีพฤติกรรมกระทำความผิด 2 รูปแบบ คือ

1) การลักทรัพย์บนรถไฟ รถโดยสารประจำทาง โดยอาศัยช่วงที่ผู้โดยสาร หลับแล้วลงมือกรีดกระเป๋าหรือยกเอาไปดื้อๆ

2) ช่วงเวลาลงมือตั้งแต่ตีห้าไปจนถึงประมาณเจ็ดโมงเช้า อีกรอบตั้งแต่สี่โมงเย็น เป็นต้นไปจนถึงค่ำ เพราะทั้งสองช่วงนี้มีคนพลุกพล่าน ทุกคนจะรีบเดินทางกลับบ้าน จุดที่มียคนพลุกพล่านจะเป็นป้ายรถเมล์หน้าห้างสรรพสินค้า หน้ามหาวิทยาลัย สถานีรถไฟ สถานีขนส่ง สำหรับอุปกรณ์ที่จะต้องใช้ในการล้วงกระเป๋า ก็จะมี กระดาษหนังสือพิมพ์ สมุดเอกสารขนาดใหญ่ ถุงกระดาษ อย่างใดอย่างหนึ่งสำหรับใช้ปิดบังตอนล้วงกระเป๋า เพื่อป้องกันไม่ให้คนอื่นสังเกตเห็น เป้าหมายจะเน้นผู้หญิงแต่งตัวดีสะพายกระเป๋า มีราคาดีแล้วมีฐานะ ไม่จำกัดอายุว่าจะต้องเท่าใด โดยหัวหน้าจะเป็นคนคอยเล็งดูเหยื่อว่าคนไหน ถ้าเจอเหยื่อแล้วก็จะส่งสัญญาณให้เพื่อนร่วมทีมปฏิบัติการรู้ว่าผู้หญิงคนนั้นใส่เสื้อสีอะไร แล้วลูกทีมก็จะเดินตามไปประกบถ้าเหยื่อขึ้นรถเมล์ ลูกทีมก็จะขึ้นตามไปยืนประกบทั้งข้างหน้าข้างหลังเพื่อไม่ให้เหยื่อขยับตัวได้ จากนั้นหัวหน้าทีมผู้มีความ

ชำนาญการล้วงกระเป๋า ก็จะเดินเข้ามาหาเหยื่อแล้ว ใช้กระดาษที่เตรียมมาขยับขึ้นบังมืออีกข้างหนึ่งล้วงเข้าไปหยิบกระเป๋าเงินออกมา คนล้วงกระเป๋าเป็นคนมือเบาและรวดเร็วมากจนเหยื่อไม่รู้ตัวเลย

#### 7) แก๊งมอมยานอนหลับ

คนร้ายจะใช้วิธีผสมยานอนหลับลงในกาแฟกระป๋อง โดยใช้เข็มฉีดยาเจาะเข้าไปบริเวณก้นกระป๋องปิดด้วยสกอตเทป พวกนี้จิตวิทยาสูง ทำให้เข้ามาตีสนิทชิดเชื้อ พูดคุยส่งภาษาท้องถิ่นบอกว่าเป็นคนบ้านเดียวกัน ชักชวนให้ดื่มกาแฟ แสดงความมีน้ำใจ ซื่อโน่นนี่มาแบ่งปัน พอผู้โดยสารหลงเชื่อคิดว่าเป็นคนบ้านเดียวกัน ดื่มเข้าไปสลับ จากนั้นคนร้ายจะทำการหยิบทรัพย์สินมีค่าแล้วหลบหนีไป

#### 8) แก๊งตกทอง

คนร้ายมีพฤติกรรมการกระทำ ความผิด 2 รูปแบบ คือ



1) คนร้ายจะขับรถออกไปตามหมู่บ้านต่างๆ เพื่อรับล้างทองให้สะอาดและใหม่ แต่ถ้าเจ้าของทองเปลอจะเอาทองปลอมมาเปลี่ยนทันที โดยเจ้าของทองไม่ได้สังเกตหรือเอะใจ ซึ่งแก๊งตอกทองนี้ทำมานานและกระจายตัวไปยังหลายพื้นที่ ซึ่งมีเจ้าทุกข์หลายรายแต่ก็ไม่สามารถจับแก๊งมิจจาชีพนี้ได้

2) คนร้ายจะทำงานกันครั้งละ 2 - 3 คน โดยใช้รถยนต์ตระเวนไปตามห้างสรรพสินค้าหรือย่านชุมชน โดยคนร้ายจะเข้าไปยื่นพูดคุยกับเหยื่อที่เป็นผู้หญิงวัยรุ่นหรือวัยกลางคนที่มึนงงหรือเชื่อใจง่าย แล้วเอ่ยปากถามหาถุงใส่ทองหรือกระเป๋าเล็กๆ ที่ทำตกไว้โดยกลอุบายก็ขึ้นอยู่กับสถานการณ์ บางครั้งก็บอกว่ามีทองอยู่ 5 บาท บ้าง 10 บาท บ้างจากนั้นไม่เกิน 15 นาทีจะมีคนร้ายคนที่ 2 ซึ่งส่วนใหญ่จะเป็นหญิงวัยกลางคนเดินเข้ามาหาเหยื่อแล้วพูดว่า “คนเมื่อกี้ถามหาถุงนี้ใช่หรือไม่” ก่อนจะชวนเดินเข้าไป

ในที่ลับตาคน และมีคนร้ายคนที่ 3 จะแนะนำให้อาพทองที่เก็บได้ไปขายในร้านต่างๆ เนื่องจากมีคนรู้จักที่อยู่ในร้านแล้ว แต่เหยื่อต้องทิ้งของมีค่าไว้เป็นหลักประกัน เมื่อเหยื่อหลงกลคนร้ายทั้งหมดต่างก็แยกย้ายพากันหลบหนีไปพร้อมของมีค่าซึ่งกว่าเหยื่อจะรู้ก็สายเกินไป

#### 9) แก๊งใช้ธนบัตรปลอม

คนร้ายนำธนบัตรปลอมในราคาต่างๆ มาจับจ่ายใช้สอยตามตลาด แหล่งท่องเที่ยวต่างๆ ที่มีประชาชนมาจับจ่ายใช้สอย และเดินทางมาท่องเที่ยวจำนวนมาก ทำให้ผู้ขายสินค้า หรือให้บริการไม่มีเวลา หรือไม่ทันสังเกตว่าเป็นธนบัตรปลอมหรือไม่

#### 10) แก๊งปลอมบัตรเครดิต

- คนร้ายจะนำอุปกรณ์อิเล็กทรอนิกส์ไปคัดลอกข้อมูลที่ตู้กดเงินสดอัตโนมัติ (เอทีเอ็ม) มาถ่ายข้อมูลลงในบัตรพลาสติกขาวเพื่อทำปลอมบัตรเครดิต จากนั้นได้

นำบัตรปลอมที่ทำขึ้นไปใช้กดเงินสด ที่ตู้กดเงินสดอัตโนมัติ โดยบัตรปลอมอีกส่วนหนึ่งได้ไปให้เครือข่ายกลุ่มผู้กระทำความผิดนำไปใช้ในการซื้อสินค้าตามสถานที่ต่างๆ โดยรู้เห็นกับพนักงานขาย

- การใช้เครื่องปลอมบัตรเครดิต 3 ชนิด ได้แก่ เครื่องทำสำเนาแบบแปะติดหรือ Skimmer Hand heal ไปแปะไว้ที่เครื่องรูดการ์ดหรือบัตรกดเงินสด การนำเครื่องคัดลอกเลขรหัสบัตรเครดิตหรือบัตรเอทีเอ็มไปติดไว้ในตู้เอทีเอ็มและการแอบติดตั้งกล้องรูเข็มด้านบนเพื่อแอบดูหมายเลขบัตรเอทีเอ็ม โดยทำสีกลมกลืนกับตู้เอทีเอ็มของธนาคารต่างๆ

#### 11) ข้อควรระวังการหลอกให้โอนเงินทางคอมพิวเตอร์

(1) คุณได้รับข้อเสนอที่ดีจนแทบจะเป็นไปไม่ได้ ตัวอย่างเช่น คุณสามารถสั่งซื้อสินค้าราคาแพงในราคาถูกเหลือเชื่อ

(2) คุณชนะการประมูลสินค้าออนไลน์ ซึ่งผู้ขายรับชำระเงินผ่านบริการโอนเงินเท่านั้น

(3) คุณได้รับแจ้งว่าคุณถูกลอตเตอรี่หรือรางวัล แต่ต้องชำระภาษีก่อน

(4) คุณได้รับแจ้งว่าได้พบสิ่งที่คุณทำหายตามที่คุณลงประกาศไว้ จึงขอคำแนะนำและเงินรางวัล

(5) คุณได้ขายสินค้าบางอย่างไป แต่เช็คที่ได้รับนั้นมากกว่าราคาสินค้าที่เสนอขาย จึงขอให้คุณโอนเงินส่วนที่เกินคืนกลับไป

(6) คุณได้รับข้อเสนอการกู้เงินด้วยดอกเบี้ยอัตราต่ำ แต่คุณต้องชำระค่าธรรมเนียมก่อน หรือการโอนเงินไปล่วงหน้า

(7) คุณได้รับโทรศัพท์โดยอ้างว่าเป็นตำรวจหรือพนักงานจากโรงพยาบาล เพื่อเรียกร้องค่าประกันตัวหรือค่ารักษาพยาบาลคนที่คุณรัก

(8) คุณอาจได้รับจดหมายหรืออีเมลจากคนที่ไม่รู้จักจากต่างประเทศหรือเจ้าหน้าที่รัฐบาลในต่างประเทศต้องการความช่วยเหลือโดยการโอนเงินจากต่างประเทศเข้ามาในบัญชีของคุณ

## 12) ข้อควรระวังการถูกหลอกให้โอนเงินทางตู้เอทีเอ็ม

โดยมีรูปแบบลักษณะเป็นการโทรศัพท์เข้ามือถือท่านโดยเป็นการสุ่มโทร แล้วอ้างว่าเป็นเจ้าหน้าที่สรรพากรหรือเจ้าหน้าที่ธนาคาร แจ้งให้ทราบว่าท่านจะได้รับเงินภาษีคืนเป็นเงินจำนวนมาก หรือเป็นหนี้บัตรเครดิต ซึ่งเมื่อท่านหลงเชื่อ หรือมีข้อโต้แย้ง จะมีการแนะนำให้ไปทำธุรกรรมที่ตู้เอทีเอ็ม เพื่อจะได้เงินหรือตรวจสอบข้อมูล โดยจะแจ้งให้ท่านทำรายการเป็นภาษาอังกฤษ ซึ่งหากท่านไม่เข้าใจและทำตามจะเป็นการโอนเงินไปยังบัญชีที่แก๊งค์มดดันจ้างคนเปิดบัญชีไว้ และเมื่อมีการโอนเงินแล้วแก๊งค์นี้จะไปถอนเงินจากตู้

เอทีเอ็มในทันที ซึ่งจะช่วยให้คุณสูญเสียเงินได้  
ซึ่งเคยมีเชื้อสูญเสียนเงินจำนวนหลายแสนให้แก่  
แก๊งค์ต้มตุ๋นเหล่านี้แล้ว ฉะนั้นเพื่อจะไม่ให้ถูกหลอก  
อย่าไปหลงเชื่อในเรื่องดังกล่าว หากมีข้อสงสัยให้  
โทรสอบถามที่หน่วยงานสรรพากรหรือธนาคารที่  
แก๊งค์ต้มตุ๋นกล่าวอ้างก่อน

### 3.9 คำแนะนำเพื่อความปลอดภัยอื่น ๆ

#### 1) ระวังคนแปลกหน้า

(1) อย่ารับของขวัญหรือของฝาก  
จากคนแปลกหน้า เพราะอาจเป็นสิ่งไม่ดี  
หรือผิดกฎหมาย

(2) ปฏิเสธข้อเสนอของคนแปลก  
หน้าที่จะให้อาศัยรถโดยสารไปด้วย เพราะ  
อาจถูกพาไปขายหรือเรียกค่าไถ่หรือประทุษร้ายอื่น ๆ

(3) อย่าเข้าไปใกล้รถเพื่อพูดจา  
กับคนที่อยู่ในรถ เพราะอาจถูกจับตัวไป

(4) หลีกเลี่ยงการพูดกับคน  
แปลกหน้าเพราะอาจถูกล่อลวงไปในทางที่ไม่ดี

(5) บอกครู หรือผู้ปกครองทันที  
เมื่อมีคนแปลกหน้ามาติดต่อ

(6) จดจำตัวหารูปพรรณ การ  
แต่งกายและจดหมายเลขทะเบียนรถของคนแปลกหน้า  
ที่เข้ามาติดต่อ

## 2) หลงทางควรทำอย่างไร

(1) แจ้งตำรวจโดยทันทีพร้อม  
บอกชื่อสกุลของตนเองและผู้ปกครอง

(2) จดจำบ้านเลขที่ ถนน ตำบล  
อำเภอ จังหวัด หรือหมายเลขโทรศัพท์บ้านของเรา  
หรือหมายเลขโทรศัพท์มือถือผู้ปกครอง ถ้าจำไม่  
ได้ควรจดเก็บไว้ในกระเป๋า หรือให้ผู้ปกครองจดไว้

(3) หาโทรศัพท์ที่ใกล้ๆ หมุนเลข  
191 ติดต่อตำรวจทันที

(4) อย่าบอกแก่คนแปลกหน้าว่า  
ท่านกำลังหลงทาง

(5) เมื่อพบตำรวจจึงขอความ  
ช่วยเหลือจากเขา

### 3) ความปลอดภัยในบ้าน

(1) เชื้อฟังกำสอนของผู้ปกครอง

เสมอ

(2) จงเก็บของเล่นที่เลิกเล่นแล้ว  
ให้เรียบร้อย

(3) อย่าเล่นกับสิ่งมีคม เช่น มีด  
เศษแก้วแตก กระเบื้อง เพราะอาจทำให้ได้รับบาดเจ็บ

(4) อย่าจุดไม้ขีดไฟเผากระดาษ  
หรือสิ่งอื่นใดเพราะอาจทำให้เกิดเพลิงไหม้

(5) อย่าวิ่งเล่นขึ้น ๆ ลง ๆ บน  
บันได เพราะอาจพลัดตกลงมาบาดเจ็บ

(6) อย่าเล่นขว้างปาก้อนหิน ไม้  
หรือของหนัก เพราะอาจทำให้สิ่งของเสียหาย

(7) เล่นกับสัตว์เลี้ยงต้องระวัง อย่าให้  
มันโกรธ เพราะมันจะทำอันตรายเราได้

(8) ควรบอกให้ผู้ปกครองทราบ  
ทุกครั้งว่าจะไปเล่นอยู่ที่ใด กับใคร



#### 4) ความปลอดภัยนอกบ้าน

(1) อย่าเดินแต่ผู้เดียวในที่เปลี่ยว เพราะอาจมีอันตรายได้

(2) อย่าเข้าไปเล่นในบริเวณตึกร้าง เพราะอาจได้รับอันตรายจากสิ่งของหรือสัตว์ร้ายที่ซ่อนอยู่ในนั้น

(3) อย่าลงไปเล่นบนถนน รถมอเตอร์ไซด์จะชนเอาได้

(4) อย่าปีนป่ายต้นไม้เล่น เพราะตกมาอาจพิการ หรือได้รับบาดเจ็บ

(5) อย่าเล่นหรือแห่สุนัข หรือแมวหรือสัตว์อื่นๆ ที่ไม่รู้จัก เพราะอาจถูกมันทำร้าย

(6) อย่าวิ่งตามลูกบอล หรือสิ่งของที่ตกไปตามถนน เพราะอาจถูกรถเฉี่ยวชนได้

(7) เมื่อพบกล่องหรือวัตถุแปลกไม่ควรแตะต้อง ควรรีบบอกผู้ปกครองหรือผู้ใหญ่ที่อยู่ใกล้เคียงโดยทันที เพราะอาจจะมีสิ่งที่เป็นอันตรายอยู่ข้างใน

5) การป้องกันยาเสพติดสู่ตนเอง  
ครอบครัวและชุมชน

1) การป้องกันตนเอง

(1) ระมัดระวังในการใช้ยา หากมีความจำเป็นต้องใช้ ควรปรึกษาแพทย์หรือเภสัชกร เพราะยาบางชนิดหากนำมาใช้ผิดๆ อาจทำให้เกิดยาได้

(2) ไม่ควรทดลองใช้ยาเสพติดทุกชนิด

(3) หากมีปัญหาไม่ว่าเรื่องใด ๆ และไม่สามารถแก้ไขด้วยตนเองได้ ควรปรึกษาพ่อแม่ ญาติ ผู้ใหญ่ ครู อาจารย์

(4) ใช้เวลาว่างทำสิ่งที่ เป็นประโยชน์ต่อตัวเอง ครอบครัว ชุมชน เช่น ฝึกอาชีพต่างๆ เพื่อเพิ่มพูนรายได้ อ่านหนังสือ เล่นกีฬา เล่นดนตรี

(5) เลือกคบเพื่อนที่ดี เช่น เพื่อนที่ไม่ชักชวนไปสู่อบายมุขและสิ่งเสพติด

## 2) การป้องกันครอบครัว

(1) สร้างความรัก ความอบอุ่น ความเข้าใจในครอบครัว เพื่อช่วยเหลือซึ่งกันและกัน

(2) รู้จักปรับตัวให้เหมาะสมกับสถานการณ์ ยอมรับสภาพที่แท้จริงของตนเองและครอบครัว เช่น พ่อแม่ ผู้ปกครอง ควรให้ความสนใจและเอาใจใส่ลูกหลาน โดยให้ความใกล้ชิดและช่วยแก้ปัญหาต่างๆ ที่เกิดขึ้น อบรมเลี้ยงดูบุตรหลานให้เป็นคนดี

(3) ทำตัวให้เป็นตัวอย่างที่ดีแก่ลูกๆ โดยไม่ประพฤติตนในทางเสื่อมเสีย เช่น ดื่มสุรา เสพยาเสพติด เป็นต้น

## 3) การป้องกันชุมชน

(1) แสวงหาความรู้เกี่ยวกับการป้องกันยาเสพติดจากบุคคล หน่วยงานที่เกี่ยวข้องและเผยแพร่ความรู้ให้กับสมาชิกในชุมชน

(2) ให้ความร่วมมือในการป้องกันยาเสพติด โดยมีส่วนร่วมในกิจกรรมต่างๆ ที่เป็นประโยชน์ต่อชุมชน อุตสาหกรรม หรือกำลังทรัพย์สนับสนุนกิจกรรมนั้นๆ เช่น การเล่นกีฬา การฝึกอาชีพ การดูแลความปลอดภัยในชุมชน เป็นต้น

(3) ช่วยเหลือผู้ติดยาเสพติด ให้เข้ารับการบำบัดรักษา ยอมรับและเอาใจใส่ผู้ที่สามารถเลิกยาเสพติดเข้าสู่ชุมชนเพื่อป้องกันการกลับไปเสพยาเสพติดซ้ำ

(4) ให้ความร่วมมือกับเจ้าหน้าที่ในการแก้ไขปัญหา ยาเสพติดในชุมชน โดยแจ้งแหล่งผลิต แหล่งค้า และแหล่งเสพ

### 3.10 การจดจำตำหนิรูปพรรณบุคคลและยานพาหนะ

#### (1) การจดจำตำหนิรูปพรรณบุคคล

1) หลักของการสังเกตจดจำตำหนิรูปพรรณ มีดังนี้

- สังเกตจดจำสิ่งที่ใหญ่  
เห็นง่ายไปสู่สิ่งที่เล็กเห็นยาก

- สังเกตจดจำลักษณะเด่น  
คำหนีไปสู่ลักษณะปกติธรรมดา

- พยายามอย่าจดจำทุกสิ่ง  
ทุกอย่างแต่ให้จดจำบางอย่างที่ท่านจดจำได้อย่าง  
แม่นยำ

- เมื่อคนร้ายหลบหนีไป  
แล้วอย่าถามผู้อื่นว่าเห็นอะไร ให้รีบบันทึกคำห  
รูปพรรณที่ท่านเห็นและจดจำได้ลงในสมุดหรือ  
กระดาษโดยทันที

- มอบรายละเอียดให้กับ  
เจ้าหน้าที่ตำรวจผู้มีหน้าที่เกี่ยวข้อง

2) สิ่งที่สามารถจำได้ง่ายและ  
ควรจดจำก่อน

- เพศ เป็นชาย หญิง กะเทย

- วัยเด็ก วัยรุ่น ผู้ใหญ่ แก่

๔๗๗ อายุประมาณเท่าใด

- รูปร่าง สูง เตี้ย อ้วน ผอม
- สั้นทัด ฯลฯ
- ผิวเนื้อ ขาว ขาวเหลือง
- ดำ ซีด เหลืองย่น ฯลฯ
- เชื้อชาติ ดูจากใบหน้า
- เป็นคนไทย จีน ลูกครึ่ง แจก ฯลฯ
- รูปร่าง รูปไข่ กลม ยาว
- เหลี่ยม ฯลฯ
- ผม สั้น หงอก หนา หยิก
- ตัดทรงอะไร หรืออย่างไร ฯลฯ
- ปากกว้าง แคบ ใหญ่ ริม
- ฝีปากหนา ฯลฯ
- หู กาง ใหญ่ เล็ก
- ติ่งหูแหลม ฯลฯ
- ตา เล็ก โต พอง โปน ตา
- ชั้นเดียว สองชั้น ตาเข สามแว่นตา แวนกันแดด ฯลฯ

3) สิ่งที่เป็นจุดเด่นผิดปกติ  
ตำหนิ ที่อาจจดจำได้ง่าย

- ตำหนิ แผลเป็นบนใบหน้า  
ไฟ ปาน หูด เนื้อดั่ง มีลักษณะอย่างไร อยู่ส่วนไหน  
ของร่างกาย

- แผลเป็น มีลักษณะอย่างไร  
ขนาดเท่าใด อยู่ที่ส่วนไหนของร่างกาย

- ลายสัก สักรูปอะไร สีอะไร  
อยู่ที่ส่วนไหนของร่างกาย

- ความพิการ ตาบอด หูหนวก  
ไข้ว แขนขาด้วน ลิ้น ปากเบี้ยว ฯลฯ

- ทำทางการเดิน เดินตัวตรง  
ตัวเอียง ขากะเผลก

- สำเนียงการพูด พูดช้า  
พูดเร็ว ติดอ่าง สำเนียงเป็นคนไทย จีน ฝรั่งเศส หรือ  
สำเนียงคนภาคใด

- การกระทำบ่อยๆ สูบ  
บุหรี่ยัด พูดเอามือปิดปาก ติดยาเสพติด เวลาพูด  
เอามือล้วงกระเป๋า

- การแต่งกาย จดจำเสื้อ กางเกง เช่น เสื้อแขนสั้น-ยาว, กางเกงขาสั้น-ยาว ฯลฯ แบบของเสื้อ กางเกง เช่น ยีนส์ เสื้อยืด เสื้อเชิ้ตเครื่องแบบ นักศึกษา สีอะไร ลายแบบไหน มีตัวเลขอะไรหรือไม่ รongเท้าที่สวมเป็นชนิดใด สีอะไร แบบใด

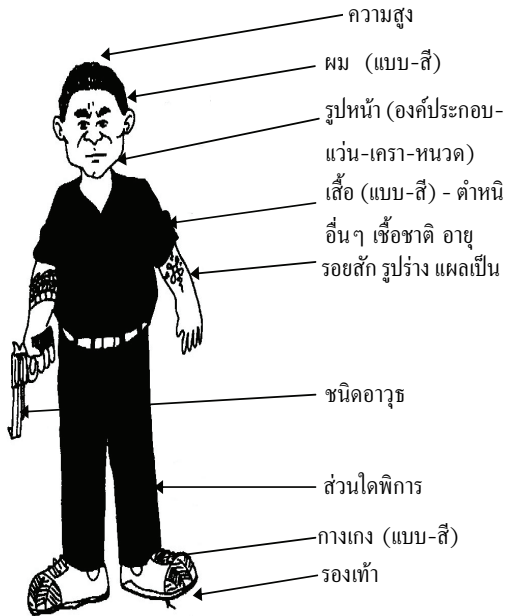
- เครื่องประดับ มีเครื่องประดับอะไรบ้างที่เห็นได้ชัด เช่น แว่นตา นาฬิกา หวาน สร้อย กระเป๋าถือ ฯลฯ

4) กรณีที่คนร้ายมีการพราง ใบหน้า

เช่น สวมแว่นตากันแดด สวม หมวกกันน็อก สวมหมวก สวมหน้ากาก คลุม ศีรษะด้วยถุง ให้ท่านคอยสังเกตส่วนอื่นๆ ของ ร่างกายที่มีได้พรางและจดจำได้ง่าย



## การให้รูปพรรณสัณฐานที่ถูกต้องเป็นการช่วยเหลือ ตำรวจในการจับคนร้าย



(2) การสังเกตจดจำยานพาหนะ  
ของคนร้าย หรือผู้ต้องสงสัย

1) หลักของการสังเกตจดจำ  
ยานพาหนะ มีดังนี้

- สังเกตจดจำสิ่งที่ใหญ่  
เห็นง่าย ไปสู่สิ่งที่เล็กเห็นยาก

- สังเกตจดจำตำหนิ รอยชน  
สติ๊กเกอร์ จุดเด่นต่างๆ

- อย่างจดจำทุกสิ่งทุกอย่าง  
แต่ให้จดจำบางสิ่งที่ท่านจำได้อย่างแม่นยำ

- เมื่อคนร้ายหลบหนีไป  
แล้วอย่าถามผู้อื่นว่าเป็นอย่างไรให้รีบบันทึกลักษณะ  
เด่นเอาไว้ทันที

- มอบรายละเอียดให้กับ  
ตำรวจผู้มีหน้าที่เกี่ยวข้อง

2) สิ่งที่สามารถจดจำได้ง่ายและ  
ควรจดจำก่อน

- ประเภทรถ เป็นรถ  
จักรยานยนต์ รถเก๋งส่วนบุคคล รถยนต์แท็กซี่

สาธารณะ รถบรรทุก รถปิคอัพ รถสามล้อเครื่อง  
รถจี๊ป ฯลฯ

- สีของรถ เป็นรถสีใด  
บริเวณใด เป็นสีชนิดธรรมดา ไล่ซท์ ฯลฯ

- ความเก่า - ใหม่ เป็นรถ  
ค่อนข้างใหม่หรือเก่า

- ยี่ห้อ เป็นรถยี่ห้อใด รุ่นปี  
พ.ศ./ค.ศ.ใด (ต้องฝีกดูและจดจำยี่ห้อต่างๆ)

- หมายเลขทะเบียน ดูได้จาก  
แผ่นป้ายทะเบียน ให้จดจำทั้งตัวอักษรและ  
หมายเลข

ถ้าเป็นรถต่างจังหวัดให้จดชื่อ  
จังหวัดไว้ด้วย แผ่นป้ายทะเบียนของรถประเภท  
ต่างๆ จะแตกต่างกันไป เช่น รถเก๋งส่วนบุคคล  
แผ่นป้ายจะเป็นพื้นสีขาวตัวเลขและตัวอักษรสีด้า  
(เป็นป้ายของทางราชการ) ติดข้างหน้า-หลัง รถ  
แท็กซี่ แผ่นป้ายจะเป็นพื้นสีเหลือง ตัวเลขอักษร  
สีดำติดข้างหน้า-หลัง แผ่นป้ายรถจักรยานยนต์จะ

เป็นพื้นสีขาวตัวเลขอักษรสีดำ ดัดข้างหลังเพียง  
แผ่นเดียว

อนึ่ง ในการสังเกตแผ่นป้าย  
ทะเบียนพยายามสังเกตด้วยว่าเป็นแผ่นป้ายที่ติด  
ไว้อย่างหลวมหรือติดอย่างแน่นหนา หรือมีการ  
พรางเลขอักษรของแผ่นป้ายนั้น ๆ หรือไม่ด้วยวิธีใด  
(ปัจจุบันคนร้ายมักใช้แผ่นป้ายทะเบียนปลอมหรือ  
มีการพรางหมายเลขทะเบียนและตัวอักษรให้ผิด  
ไปจากความเป็นจริง)

3) สิ่งที่เป็นคำหนิรอยชนจุดเด่น  
ที่เห็นได้ชัด

- คำหนิ เช่น กระจกแตก  
สีลอก มีรอยเจาะที่ตัวถังของรถ ฯลฯ

- รอยชน รอยยุบ รถมีรอย  
ถูกชนบริเวณใดมากน้อยอย่างไร มีรอยบุบที่ใด

- จุดเด่น เป็นรถที่แต่งเพื่อ  
ใช้แข่งกัน มีเสาอากาศ ติดอุปกรณ์พิเศษต่างๆ กับ  
รถ ฯลฯ

- ติดสตีกเกอร์บริเวณใด  
เป็นรูปหรือเครื่องหมาย หรือข้อความว่าอย่างไร  
ติดฟิล์มกรองแสงทึบมาก-น้อยที่ใดอย่างไร

- แผ่นป้ายที่ติดกับกระจก  
ด้านหน้า ได้แก่ ป้ายแผ่น ป้ายวงกลมแสดงการ  
เสียภาษี แผ่นป้ายผ่านเข้า-ออก ของสถานที่ต่างๆ  
บางครั้งระบุชื่อไว้ที่แผ่นป้าย ถ้าเห็นให้จดจำไว้ด้วย  
แผ่นป้ายแสดงสิทธิพิเศษต่างๆ เช่น การจอดรถ  
การประกันภัย ฯลฯ

- เสียงของเครื่องยนต์ แตร  
จดจำว่ามีเสียงอย่างไร รถบางประเภทมีเสียง  
เครื่องยนต์เสียงแตรเฉพาะตัว เสียงรถแข่ง รถปกติ  
รถสามล้อ รถจักรยานยนต์ยี่ห้อแตกต่างกันบางครั้ง  
ไม่เห็นยานพาหนะก็อาจสันนิษฐานได้ว่าเป็น  
ยานพาหนะอะไร แต่ต้องอาศัยความชำนาญพอ  
สมควร

### (3) การสังเกตยานพาหนะรถยนต์ และรถจักรยานยนต์

1) รถยนต์ หมายเลขทะเบียน  
รถประเภทรถเก๋ง รถกระบะ รถบรรทุก สีรถ สติกเกอร์  
ที่ติดแต่ง ยี่ห้อรถ และรุ่น ตำแหน่งป้ายวงกลม  
ป้ายผ่านเข้าออกสถานที่ส่วนบุคคล ตำแหน่งเสา  
วิทยุโทรทัศน์ และชนิดไฟท้าย รูปลักษณะ สิ่งประดับ  
เช่นสิ่งของที่แขวนหน้ารถ หรือวางหน้ารถ เป็นต้น

2) รถจักรยานยนต์ เลขทะเบียน  
ประเภทวิบาก ผู้หญิง สีรถ สติกเกอร์ที่ติดแต่ง ยี่ห้อ  
รุ่น ไฟท้าย บังโคลน ท่อไอเสีย แบบและเสียง

## 4. การเตรียมตัวให้รอดปลอดภัยพิบัติ

### 4.1 การปฏิบัติเมื่อเกิดน้ำท่วม

- 1) ไม่ควรเดินหรือขับรถผ่านพื้นที่  
น้ำท่วม
- 2) จงอยู่ห่างจากบริเวณที่มีน้ำไหล น้ำ  
ที่ไหลเชี่ยวเพียงคืบเดียวสามารถพัดให้ท่านล้มลงได้

- 3) จงอยู่ห่างจากบริเวณที่เสาไฟฟ้าลัม
  - 4) ห้ามโยนสิ่งของที่ได้รับความเสียหาย
- ทั้งนี้จนกว่าทางราชการจะมาจดบันทึกข้อมูล
- 5) ทิ้งอาหารที่สัมผัสน้ำท่วม
  - 6) จงบริโภคอาหารและน้ำดื่มที่สะอาดเท่านั้น
  - 7) จงปิดถังแก๊สทุกครั้งหลังจากการใช้
  - 8) จงปิดสวิตช์และถอดปลั๊กเครื่องใช้ไฟฟ้า

#### 4.2 การปฏิบัติเมื่อเกิดพายุ

- 1) จงปิดเตาขณะทำอาหารเมื่อไฟฟ้าดับและปิดอุปกรณ์และใช้แก๊สทุกชนิด
- 2) ถ้าท่านอยู่ในบ้านหรืออาคาร จงเคลื่อนตัวให้ห่างหน้าต่างหรือวัตถุอื่น ๆ ที่อาจหล่นมาโดนท่านและจงไปอยู่ที่ชั้นล่างของบ้านหรืออาคารและห่างจากหน้าต่าง

3) ถ้าท่านอยู่นอกบ้าน จงเข้าไปอยู่ในบ้านหรืออาคาร จงหลีกเลี่ยงการเข้าใกล้สายไฟฟ้าที่ขาด เสาไฟฟ้าและต้นไม้

4) ถ้าท่านกำลังขับขี่ จงจอดรถและหยุดในบริเวณที่ห่างจากต้นไม้ ถ้าเป็นไปได้จงวิ่งเข้าไปอยู่ในอาคารที่ปลอดภัย จงอยู่ห่างจากสะพานลอย เสาไฟฟ้าและสิ่งอันตรายอื่นๆ

5) จงรับฟังข่าวสารทางวิทยุเพื่อที่จะได้ปฏิบัติตามคำแนะนำ

#### 4.3 การปฏิบัติเมื่อเกิดแผ่นดินถล่มและโคลนถล่ม

1) เข้าที่กำบัง เช่น ใต้โต๊ะหรือเฟอร์นิเจอร์ที่แข็งแรง

2) ถ้าเป็นบ้านหลายชั้นให้หลบในที่กำบังชั้นบน

3) วิ่งไปยังพื้นที่สูงที่อยู่ใกล้ตัวท่านที่สุดซึ่งอยู่นอกแนวการไหลของแผ่นดินถล่ม



4) ถ้าท่อนซุงหรือก้อนหินหรือเศษวัสดุไหลเข้ามาใกล้ตัวท่านจงวิ่งหาที่หลบภัยที่อยู่ใกล้ตัวท่านที่สุด เช่น กลุ่มต้นไม้ยืนต้น อาคาร เป็นต้น

5) ถ้าสูติวิสัยที่จะหนี จงเตรียมหาวิธีหาตัวรอดและป้องกันศีรษะของท่านก่อน

#### 4.4 การปฏิบัติเมื่อได้รับการแจ้งเตือนภัยจากคลื่นสึนามิ

1) เปิดวิทยุหรือโทรทัศน์เอาไว้เพื่อติดตามข่าวสารความคืบหน้าของสถานการณ์

2) อพยพออกจากชายฝั่งทะเลทันที (ถ้าเป็นไปได้)

3) อพยพไปสู่พื้นที่สูงหรืออพยพไปสู่ชั้นบนของอาคารที่มั่นคงแข็งแรง

4) คอยจนกระทั่งมีคำสั่งหรือข้อแนะนำว่าท้องทะเลปราศจากคลื่นสึนามิแล้วจึงกลับไปชายหาดหรือกลับบ้าน

## 5. ความรู้เกี่ยวกับการใช้รถใช้ถนนอย่างปลอดภัย

### 5.1 ท่านจะขับรถให้ปลอดภัยได้อย่างไร?

การขับรถโดยปลอดภัยขึ้นอยู่กับความรู้ 5 ประการ หรือหลัก “5 ร”

- 1) รอบรู้เรื่อง “รถ”
- 2) รอบรู้เรื่อง “ทาง”
- 3) รอบรู้เรื่อง “วิธีการขับรถ”
- 4) รอบรู้เรื่อง “กฎจราจร”
- 5) รอบรู้เรื่อง “มารยาท”

#### 1) รอบรู้เรื่องรถ

ต้องรอบรู้เรื่องรถที่ขับเป็นประจำเป็นอย่างดี หมั่นตรวจตราแก้ไขข้อบกพร่องอยู่เสมอ โดยเฉพาะอย่างยิ่งก่อนออกเดินทางไกล ต้องตรวจอุปกรณ์สำคัญๆ เพื่อความปลอดภัยในการเดินทาง

- |               |                |
|---------------|----------------|
| - เครื่องยนต์ | - ห้ามล้อ      |
| - ยาง         | - นอตบังคับล้อ |
| - พวงมาลัย    | - ที่บิดน้ำฝน  |

- กระจกส่องหลัง - ไฟหน้า ไฟท้าย ไฟเลี้ยว และไฟเบรก

## 2) รอบรู้เรื่องทาง

ทางแต่ละสายย่อมแตกต่างกันโดยสภาพภูมิประเทศและสภาพแวดล้อม ถ้าเป็นเส้นทางไม่เคยไปควรศึกษาจากแผนที่คู่มือการท่องเที่ยวถามผู้รู้หรือเจ้าหน้าที่ผู้เกี่ยวข้อง เช่น กรมทางหลวง ตำรวจทางหลวง ตำรวจท้องที่ ฯลฯ ที่สำคัญที่สุดท่านจะต้องสังเกตและปฏิบัติตามป้ายและเครื่องหมายจราจร

## 3) รอบรู้เรื่องวิธีขับรถ

การขับรถเป็นศิลปะอย่างหนึ่ง ขับรถเป็นอย่างเดียวไม่พอต้องรู้วิธีแก้ไขปัญหาเฉพาะหน้าได้โดยฉับพลันและสามารถหลีกเลี่ยงอุบัติเหตุที่เกิดขึ้นโดยมิได้คาดคิดเนื่องจากขาดความชำนาญ เช่น เบรกแตกจะทำอย่างไร ฯลฯ

#### 4) ครอบรู้เรื่องกฎจราจร

กฎจราจรมีไว้เพื่อให้ผู้ใช้รถใช้ถนนประพฤติปฏิบัติไปในแนวทางเดียวกัน เพื่อความปลอดภัยและความสะดวกรวดเร็ว

#### 5) ครอบรู้เรื่องมารยาท

- คนขับรถควรที่มีน้ำใจให้แกกัน เพื่อให้เกิดความปลอดภัยต่อผู้ใช้รถใช้ถนนร่วมกัน

- การขับรถให้ถูกกฎหมาย โดยไม่ฝ่าฝืนข้อห้ามตามมาตรการ 3 ม. 2 ข. 1 ร. ดังนี้  
3 ม. 1. ขับขี่รถจักรยานยนต์โดยไม่สวมหมวกนิรภัย

2. ขับขี่รถจักรยานยนต์ที่มีอุปกรณ์ส่วนควบไม่ถูกต้อง และครบถ้วนตามที่กฎหมายกำหนดอันอาจทำให้เกิดอุบัติเหตุ

3. ขับรถขณะเมาสุรา

2 ข. 1. ขับรถยนต์ไม่คาดเข็มขัดนิรภัย

## 2. ขับรถโดยไม่มีใบ

### อนุญาตขับขี่

1 ร. ขับรถด้วยความเร็วเกินกว่าที่กฎหมายกำหนด

5.2 ความรู้เกี่ยวกับการเดินถนน การข้ามถนน การขึ้นลงรถประจำทางอย่างปลอดภัย

#### 1) การเดินถนน

(1) ถนนที่มีทางเท้าจัดไว้ ให้เดินบนทางเท้า และอย่าเดินใกล้ทางรถ โดยหันหลังให้รถที่กำลังแล่นมา ก่อนที่จะก้าวไปในทางรถต้องมองซ้าย - ขวาก่อนเสมอ

(2) ถนนที่ไม่มีทางเท้า ให้เดินชิดริมทางขวาของถนน อย่าเดินคู่กัน ให้เดินเรียงเดี่ยวตามกันไป

(3) ถ้าจูงเด็ก ให้เด็กเดินด้านใน และจับมือเด็กไว้ให้มั่น เพื่อป้องกันเด็กวิ่งออกไปในทางรถ

(4) การเดินถนนในที่มืด ควรสวมเสื้อขาวและถ้าถือไฟฉายส่องติดมือไปด้วยก็จะปลอดภัยมากยิ่งขึ้น

(5) แถวหรือขบวนทหาร ตำรวจ ลูกเสือหรือนักเรียนที่มีผู้บังคับบัญชาควบคุมเดินอย่างเป็นระเบียบ จะเดินบนทางรถยนต์ก็ได้โดยเดินชิดทางรถด้านขวาหรือด้านซ้ายตามความจำเป็น

## 2) การข้ามถนน

(1) ก่อนข้ามถนนทุกครั้ง ต้องหยุดเดินที่ขอบถนน มองขวาซ้าย แล้วมองขวา ใหม่ว่าไม่มีรถกำลังแล่นมาจึงข้ามได้ แล้วให้รีบข้ามถนนไปเป็นเส้นตรง และให้เดินอย่างรวดเร็วอย่างวิ่งข้ามถนน

(2) ถ้าบริเวณที่จะข้ามถนนมีช่องที่ข้าม (ทางม้าลาย) หรือสะพานลอยต้องข้ามตรงช่องทางข้ามจะปลอดภัยที่สุด

(3) อย่าข้ามถนนโดยออกจากที่กำบังตัว เช่น ออกจากซอย รถที่จอดอยู่ หรือท้ายรถประจำทางเพราะจะเกิดอันตรายขึ้นได้

(4) การข้ามถนนที่รถเดินทางเดียว ต้องหยุดให้แน่ใจเสียก่อนว่ารถแล่นมาจากไหน และ มีความปลอดภัยพอหรือยัง จึงข้ามได้

(5) ถนนที่มีเกาะกลางถนนต้องข้ามทีละครึ่งถนน โดยข้ามครั้งแรกไปพักที่เกาะกลางถนนเสียก่อน จึงข้ามในครึ่งหลังต่อไป

(6) ในเวลากลางคืนควรไปหาที่ข้ามที่มีแสงสว่าง

### 3) ช่องข้ามทางหรือทางม้าลาย

(1) คนเดินเท้าที่กำลังเดินข้ามถนนในทางม้าลายมีสิทธิไปก่อนรถ เพราะตามกฎหมายต้องหยุดให้คนข้ามถนนในทางข้าม แต่จะต้องระวังให้อากาศแก่รถที่ชะลอความเร็วและหยุดไม่ทันก่อนที่จะก้าวลงไปยังพื้นถนน ยิ่งเวลาฝนตกถนนลื่นต้องระวังให้มาก

(2) ถึงแม้ว่าคนขับรถจะหยุดให้ข้ามต้องข้ามด้วยความระมัดระวัง มองขวา - ซ้าย ตลอดเวลา เพราะอาจมีผู้ขับขี่บีบแตรแข่งรถที่หยุด

รถอยู่ข้างมาก็ได้ และการข้ามถนนต้องรวดเร็วอย่า  
เดินลอยชาย

(3) การข้ามถนนในช่องทางข้าม  
ที่บริเวณทางแยกให้ระวังรถที่จะเลี้ยวเข้ามาหาตัว  
ท่านด้วย

(4) ถ้ามีเกาะกลางถนนทำไว้ที่ทาง  
ม้าลาย ให้ข้ามถนนไปที่ละครึ่งถนนโดยพักรออยู่  
บนเกาะมองขวา - ซ้าย ปลอดภัยแล้วจึงข้ามไป

(5) ถ้าท่านกำลังข้ามถนนอยู่ เห็น  
รูปคนสีเขียวกะพริบขึ้นที่สัญญาณไฟ ให้รีบข้าม  
ถนนโดยเร็ว และอย่าเริ่มก้าวข้ามถนน เมื่อเห็นรูป  
คนสีเขียวกะพริบที่สัญญาณไฟเป็นอันขาด เพราะ  
จะข้ามถนนไปไม่ตลอด และอาจเกิดอุบัติเหตุได้

#### 4) ทางข้ามที่มีตำรวจจราจรควบคุม

อย่าข้ามถนนเมื่อตำรวจกำลังปล่อย  
รถเดินอยู่หรือเมื่อตำรวจให้สัญญาณห้ามคนเดินเท้า  
อยู่



5) การข้ามถนนบนสะพานลอย  
ถ้ามีสะพานลอยข้ามถนนสำหรับ  
คนข้าม ให้ใช้สะพานลอย จะปลอดภัยกว่า

6) การขึ้นลงรถประจำทางอย่าง  
ปลอดภัย

อย่าขึ้นหรือลงรถประจำทาง จนกว่า  
รถจะหยุดสนิทที่ป้ายหยุดรถประจำทาง เมื่อลง  
จากรถประจำทางแล้ว จะข้ามถนนควรรอให้รถ  
ออกไปให้พ้นเสียก่อน จะได้มองเห็นรถอื่นๆ ที่  
แล่นเข้ามาได้อย่างชัดเจนและปลอดภัย

### 5.3 ความรู้เกี่ยวกับรถที่นำมาใช้

1) ยานำรถที่มีสภาพไม่มั่นคงแข็งแรง  
ซึ่งอาจเกิดอันตรายหรืออาจทำให้เสื่อมเสียสุขภาพ  
อนามัยแก่ผู้ใช้ คนโดยสารหรือประชาชนมาใช้ใน  
ทางเดินรถ เช่น รถตัวถังผุๆ พังๆ ยางล้อรถไม่มี  
ดอกยาง ควันดำ ฯลฯ

2) รถที่นำมาใช้ต้องมีคอมไฟหน้า - หลัง  
ไฟเลี้ยว - ไฟจอด - ไฟเบรก - ไฟฉุกเฉิน - แตร -

เบรกและเบรกมือที่ใช้การได้ - ที่ปิดน้ำฝน ครบ  
ถูกต้องตามกฎหมาย

3) รถที่นำมาใช้ต้องติดแผ่นป้าย  
ทะเบียนหน้า - หลัง (มีไฟส่องป้ายทะเบียนหลัง)  
และติดป้ายวงกลมแสดงการเสียภาษีประจำปีไว้ด้วย

4) รถที่บรรทุกของยื่นเกินความยาว  
ของตัวรถในเวลากลางวันต้องติดธงสีแดง เวลา  
กลางคืนต้องติดโคมสีแดงไว้ที่ตอนปลายสุดของ  
สิ่งบรรทุกนั้น ให้สามารถมองเห็นได้ในระยะไม่  
น้อยกว่า 150 เมตร

5) ผู้ขับรถบรรทุกสัตว์และสิ่งของต้อง  
จัดให้มีผ้าใบคลุมป้องกันไม่ให้สัตว์หรือสิ่งของที่  
บรรทุกตกหล่นร่วงไหลส่งกลิ่น หรือปลิวไปจากรถ  
อันก่อให้เกิดอันตราย หรือความเดือดร้อน รำคาญ  
แก่ผู้ใช้รถใช้ถนนหรือทำให้ถนนสกปรกเปรอะเปื้อน  
อันอาจทำให้เกิดอุบัติเหตุได้

#### 5.4 ความรู้เกี่ยวกับเครื่องหมายจราจร

##### 1) เครื่องหมายและสัญญาณจราจร

(1) ป้ายบังคับ คือ ป้ายที่มีผลบังคับตามกฎหมายลักษณะทั่วไป เป็นรูปวงกลม สีพื้นใช้สีขาว, เส้นของป้าย-เส้นขีดกลางใช้สีแดง, เครื่องหมาย-สัญลักษณ์บนป้ายใช้สีดำ ยกเว้นป้ายหยุดเป็นรูปแปดเหลี่ยม, ป้ายให้ทางเป็นรูปสามเหลี่ยม, ป้ายห้ามจอดเป็นรูปวงกลม พื้นสีน้ำเงิน-ขอบและเส้นขีดกลางสีแดง



(2) ป้ายเตือน คือ ป้ายซึ่งใช้เพื่อเตือนผู้ขับขี่  
 ยวดยานให้ระมัดระวังก่อนถึงจุดที่อาจจะเกิดอันตรายได้ง่าย  
 ลักษณะทั่วไปเป็นรูปสี่เหลี่ยมสีพื้นใช้สีเหลืองเส้นขอบป้ายสีดำ-  
 เครื่องหมาย-สัญลักษณ์-ตัวเลข- ตัวอักษรบนป้ายใช้สีดำ



2-1 ทางโค้งซ้าย 2-2 ทางโค้งขวา 2-3 ทางโค้งรัศมี  
 แคบเลี้ยวซ้าย 2-4 ทางโค้งรัศมี  
 แคบเลี้ยวขวา 2-5 ทางโค้งกลับ  
 เริ่มซ้าย



2-6 ทางโค้งกลับ 2-7 ทางโค้งกลับรัศมี  
 แคบเริ่มขวา 2-8 ทางโค้งกลับรัศมี  
 แคบเริ่มซ้าย 2-9 ทางคดเคี้ยว  
 เริ่มซ้าย 2-10 ทางคดเคี้ยว  
 เริ่มขวา



2-12 วงเวียนข้างหน้า 2-13 เครื่องหมายเตือนทางแยก  
 2-14 เครื่องหมายเตือนทางแยก  
 2-15 เครื่องหมายเตือนทางแยก  
 2-16 เครื่องหมายเตือนทางแยก



2-17 เครื่องหมายเตือนทางแยก  
 2-18 เครื่องหมายเตือนทางแยก  
 2-19 เครื่องหมายเตือนทางแยก  
 2-20 เครื่องหมายเตือนทางแยก  
 2-21 เครื่องหมายเตือนทางแยก



2-22 เครื่องหมายเตือนทางแยก  
 2-23 เครื่องหมายเตือนทางแยก  
 2-24 หยุดข้างหน้า 2-25 สัญญาณไฟ



2-26 ทางข้ามรถไฟ (ไม่มีเครื่องกั้นราง)  
 2-26/1 ทางข้ามรถไฟ (มีเครื่องกั้นราง)  
 2-27 ช่องจราจรลดลง  
 2-27/1 ช่องจราจรลดลง



2-28 ทางแคบลง 2-29 สะพานแคบ 2-30 จำกัดความกว้าง  
 2-31 ทางลอดต่ำ



2-32 สะพานเปิดได้ 2-33 ทางลื่น 2-34 รกกระโดด  
 2-36 ทางขรุขระ



2-37 ทางร่วน 2-38 ทางขึ้นลาดชัน  
 2-39 ทางลงลาดชัน 2-40 ทางคู่ข้างหน้า



2-41 สิ้นสุดทางคู่ 2-42 รถวิ่งสวนทาง  
 2-43 ทางร่วม 2-44 ทางร่วม



2-45 คนข้ามทาง 2-46 โรงเรียนระวางเด็ก  
 2-47 ระวังสัตว์ 2-48 เครื่องหมายลูกศรคู่



2-49 เครื่องหมายลูกศรขนาดใหญ่ออกหน้า

### (3) ป้ายเตือนในงานก่อสร้าง



1.ทางแคบข้างหน้า



2.ทางแคบขวา



3.เครื่องจักรกำลังทำงาน



4.คนทำงาน



5.สำรวจทาง

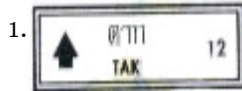
### (4) ป้ายเตือนในงานก่อสร้าง

อื่น ๆ

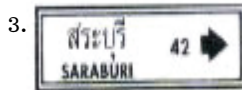


กลุ่มงานการมีส่วนร่วมของประชาชน

(5) ป้ายแนะนำทั่วไป มีไว้เพื่อช่วยแนะนำผู้ขับขี่ไปสู่จุดหมายปลายทางได้ถูกต้อง และให้ข้อมูลต่างๆ ที่จำเป็นในการเดินทางตลอดระยะทางนั้นๆ มี 2 แบบ คือ พื้นสีขาว และพื้นสีน้ำเงินสำหรับป้ายแนะนำบนทางหลวงพิเศษหรือทางด่วนใช้พื้นสีเขียวดูภาพตัวอย่างต่อไปนี้



1., 2., 3. ไปดาก 12 กม., ไป อ.ตาคลี 28 กม., ไปสระบุรี 42 กม.



4. ไปทางหลวงแผ่นดินสาย 34 ตามลูกศร



5.

6.

5. แสดงตำแหน่ง  
ทางข้าม หรือ  
ทางม้าลาย

6. แสดงตำแหน่งที่  
จอดรถ



7.

7. ช่องเดินรถ  
ประจำทางใน  
กรุงเทพฯ

(ห้ามรถเคลื่อน  
เข้าไปช่วงเวลาที่  
กำหนด)

8., 9. ป้ายแนะนำ  
ทางหลวงพิเศษ  
(ทางด่วน)



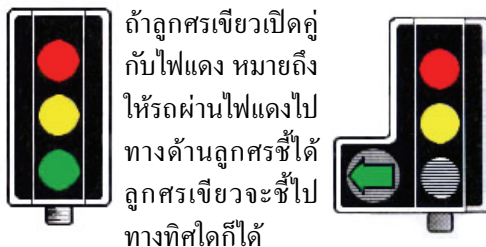
8.




9.



(6) สัญญาณไฟจราจร : ไฟแดง  
ให้หยุดรถหลังเส้นหยุด ไฟเขียว ให้ออกรถไป  
ได้ถ้าจะเลี้ยวซ้ายหรือขวาต้องระวังคนข้ามถนนและ  
รถทางตรง ไฟเหลือง เตรียมตัวหยุดรถ



### (7) เส้นแบ่งช่องจราจร



1. เส้นทึบสีขาว หรือ  
สีเหลือง จะเป็นเส้น  
เดี่ยวหรือคู่ก็ตาม  
หมายความว่า “ห้าม  
แซง”



2. เส้นประสีขาว หรือ สีเหลือง หมายความว่า “ให้แซงได้ถ้าข้างหน้าปลอดภัย”




3. เส้นทึบคู่กับเส้นประ หมายความว่า รถที่ขับทางซ้ายของเส้นทึบห้ามแซง แต่รถที่ขับทางซ้ายของเส้นประสามารถแซงได้

หมายเหตุ (1) ในกรุงเทพฯ เส้นทึบและเส้นประสีเหลืองใช้เฉพาะช่องเดินรถประจำทาง ในต่างจังหวัดบนเส้นทางหลวงแผ่นดินบางแห่งใช้สีเหลืองเป็นเส้นแบ่งช่องจราจร หรือแบ่งกลางถนนในบริเวณที่อาจเกิดอันตรายได้ง่าย เช่น บริเวณทางแยก, ทางโค้ง

(2) ห้ามขับรถทับหรือคร่อมเส้นแบ่งช่องจราจร

## (8) เส้นขวางแนวจราจร



1. เส้นหยุด (รถ)

2. เส้นให้ทาง

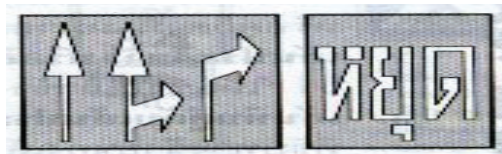


3. (ก) ทางม้าลาย

4. (ข) แนวคนข้าม

3. เส้นทางข้าม

## 2) เครื่องหมายและข้อความบนพื้นทาง



1. เครื่องหมายลูกศร

2. ข้อความหยุด



3. ข้อความอื่นๆ บนผิวทาง

3) เครื่องหมายบนขอบทาง



1. เครื่องหมายห้ามจอดรถเว้นแต่หยุดรับ - ส่ง  
ผู้ขณะ (เหลือง-ขาว)



2. เครื่องหมายห้ามหยุดหรือจอดรถ (แดง-ขาว)

## 6. ความรู้เกี่ยวกับกฎหมายทั่วไป

### 6.1 การฟ้องคดีต่อศาลปกครอง

- คดีที่จะฟ้องต่อศาลปกครอง ได้แก่ คดีพิพาทระหว่างหน่วยงานทางปกครอง หรือเจ้าหน้าที่ของรัฐกับเอกชน หรือระหว่างหน่วยงานทางปกครอง หรือเจ้าหน้าที่ของรัฐด้วยกัน อันเนื่องมาจากการออกกฎ คำสั่ง หรือการกระทำทางปกครองที่ไม่ชอบด้วยกฎหมาย การละเลยต่อหน้าที่หรือปฏิบัติหน้าที่ล่าช้าเกินสมควร การกระทำละเมิดหรือความรับผิดอย่างอื่นอันเกิดจากการใช้อำนาจตามกฎหมาย กฎ คำสั่งทางปกครอง หรือคำสั่งอื่น การละเลยหน้าที่หรือปฏิบัติหน้าที่ล่าช้า และสัญญาทางปกครอง เป็นต้น

- ระยะเวลาในการฟ้องคดีปกครอง

การฟ้องคดีปกครองจะต้องฟ้องภายใน 90 วัน นับตั้งแต่วันที่รู้หรือควรรู้ถึงเหตุการณ์ฟ้องคดีหรือนับแต่วันที่พ้นกำหนด 90 วัน นับแต่วันที่

ผู้ฟ้องคดีมีหนังสือร้องขอให้หน่วยงานทางปกครอง หรือเจ้าหน้าที่ของรัฐปฏิบัติหน้าที่ตามที่กฎหมาย กำหนดและไม่ได้รับหนังสือชี้แจง หรือได้รับแต่ เป็นคำชี้แจงที่ไม่มีเหตุผล

## 6.2 ความรู้เกี่ยวกับกฎหมายที่ลงโทษ ผู้กระทำผิดต่อเด็ก

1) การกระทำที่ห้ามกระทำต่อ เด็กภายใต้บทบัญญัติแห่งกฎหมายอื่นที่ไม่ว่าเด็กจะ ยินยอมหรือไม่

(1) กระทำหรือละเว้นการกระทำ อันเป็นการทารุณกรรมต่อร่างกายหรือจิตใจของเด็ก

(2) จงใจหรือละเลยไม่ให้สิ่ง จำเป็นแก่การดำรงชีวิตหรือการรักษาพยาบาลแก่ เด็กที่อยู่ในความดูแลของตน จนน่าจะเกิดอันตราย แก่ร่างกายหรือจิตใจของเด็ก

(3) บังคับ ชูเชื้อ ชักจูง ส่งเสริม หรือยินยอมให้เด็กประพฤติตนไม่สมควรหรือน่า จะทำให้เด็กมีความประพฤติเสี่ยงต่อการกระทำผิด

(4) โฆษณาทางสื่อมวลชนหรือเผยแพร่ด้วยประการใด เพื่อรับเด็กหรือยกเด็กให้แก่บุคคลอื่นที่ไม่ใช่ญาติของเด็ก เว้นแต่เป็นการกระทำของทางราชการหรือได้รับอนุญาตจากทางราชการแล้ว

(5) ชู่เจี๋ย ชักจูง ส่งเสริม ยินยอม หรือกระทำด้วยประการใดให้เด็กไปเป็นขอทาน เด็กเร่ร่อน หรือใช้เด็กเป็นเครื่องมือในการขอทาน หรือการกระทำผิด หรือกระทำด้วยประการใดอันเป็นการแสวงหาประโยชน์โดยมิชอบจากเด็ก

(6) ใช้ จ้าง หรือวานเด็กให้ทำงาน หรือกระทำการอันอาจเป็นอันตรายแก่ร่างกายหรือจิตใจ

(7) บังคับ ชู่เจี๋ย ใช้ ชักจูง ยุยง ส่งเสริม หรือยินยอมให้เด็กเล่นกีฬาหรือให้กระทำการใด เพื่อแสวงหาประโยชน์ทางการค้าอันมีลักษณะเป็นการขัดขวางต่อการเจริญเติบโตหรือพัฒนาของเด็ก หรือมีลักษณะเป็นการทารุณกรรมต่อเด็ก

(8) ใช้ หรือยินยอมให้เด็กเล่น การพนันไม่ว่าชนิดใดหรือเข้าไปในสถานที่เล่น การพนัน สถานค้าประเวณี หรือสถานที่ที่ห้าม มิให้เด็กเข้า

(9) บังคับ ชู่เชิญ ใช้ ชักจูง ขูยง ส่งเสริม หรือยินยอมให้เด็กแสดงหรือกระทำการ อันมีลักษณะลามกอนาจาร ไม่ว่าจะ เป็นไปเพื่อให้ ได้มาซึ่งค่าตอบแทนเพื่อการใด

(10) จำหน่าย แลกเปลี่ยน หรือให้ สุราหรืออบุหรี่แก่เด็ก เว้นแต่การปฏิบัติทางการแพทย์ “ผู้ใดฝ่าฝืนต้องระวางโทษจำคุกไม่เกินสามเดือน หรือปรับไม่เกินสามหมื่นบาท หรือทั้งจำทั้งปรับ”

2) ห้ามโฆษณา (ประจาน) ให้เสียหาย ห้ามมิให้ผู้ใดโฆษณาหรือเผยแพร่ทางสื่อมวลชน หรือสื่อสารสนเทศประเภทใดซึ่งข้อมูลเกี่ยวกับ ตัวเด็กหรือผู้ปกครองโดยเจตนาที่จะทำให้เกิด ความเสียหายแก่จิตใจ ชื่อเสียงเกียรติคุณ หรือ สิทธิประโยชน์อื่นใดของเด็ก หรือเพื่อแสวงหา



ประโยชน์สำหรับตนเอง “ผู้ใดฝ่าฝืนต้องระวางโทษ  
จำคุกไม่เกินหกเดือนหรือปรับไม่เกินหกหมื่นบาท  
หรือทั้งจำทั้งปรับ”

3) การสอบปากคำเด็กอายุไม่เกิน  
สิบแปดปี การสอบปากคำเด็กไว้ในฐานะเป็น  
ผู้เสียหายหรือพยาน ให้ใช้สถานที่ที่เหมาะสมโดย  
ให้มีนักจิตวิทยาหรือนักสังคมสงเคราะห์บุคคลที่  
เด็กร้องขอ และพนักงานอัยการร่วมด้วย

**6.3 ความรู้เกี่ยวกับ พ.ร.บ. ค่าตอบแทน  
ผู้เสียหาย และค่าทดแทน และค่าใช้จ่ายแก่  
จำเลยในคดีอาญา พ.ศ.2544**

โดยที่บทบัญญัติมาตรา 245 และมาตรา  
246 ของรัฐธรรมนูญแห่งราชอาณาจักรไทย บัญญัติ  
รับรองสิทธิในการได้รับความช่วยเหลือจากรัฐของ  
บุคคล ซึ่งได้รับความเสียหายเนื่องจากการกระทำ  
ความผิดอาญาของผู้อื่นโดยตนมิได้มีส่วนเกี่ยวข้อง  
กับการกระทำความผิดนั้น และไม่มีโอกาสได้รับ  
การบรรเทาความเสียหายโดยทางอื่น รวมทั้งการ

รับรองสิทธิในการได้รับค่าทดแทนในกรณีของบุคคลซึ่งตกเป็นจำเลยในคดีอาญา และถูกคุมขังระหว่างการพิจารณาคดี หากปรากฏตามคำพิพากษาอันถึงที่สุดในคดีนั้นว่าข้อเท็จจริงฟังเป็นที่ยุติว่าจำเลยมิได้เป็นผู้กระทำความผิดหรือการกระทำของจำเลยไม่เป็นความผิด ดังนั้น เพื่อให้การรับรองสิทธิดังกล่าวเป็นไปตามบทบัญญัติของรัฐธรรมนูญแห่งราชอาณาจักรไทย จึงจำเป็นต้องตราพระราชบัญญัตินี้

#### 6.4 กฎหมายที่เกี่ยวข้องกับบุหรี

##### 1) การจำหน่ายบุหรี

ห้ามจำหน่ายบุหรีให้กับเด็กที่มีอายุต่ำกว่า 18 ปี ผู้ใดฝ่าฝืน ต้องระวางโทษจำคุกไม่เกินหนึ่งเดือน หรือปรับไม่เกินสองพันบาท หรือทั้งจำทั้งปรับ

##### 2) สถานที่ห้ามสูบบุหรี แบ่งเป็น 3 กลุ่ม

(1) สถานที่ที่ห้ามสูบบุหรีทั้งหมด ได้แก่ สถานที่สาธารณะทั่วไป ยานพาหนะสาธารณะ

สถานบริการสาธารณสุขและส่งเสริมสุขภาพ  
ทั้งหมดของคนและสัตว์ สถานศึกษา เช่น โรงเรียน  
อุทยานการเรียนรู้ ศูนย์การเรียนรู้ สถาบันกวดวิชา  
สอนดนตรี กีฬาและศิลปะ หอศิลป์ พิพิธภัณฑ์สถาน  
สถานที่สาธารณะที่ใช้ประโยชน์ร่วมกัน อาทิ ร้านค้า  
สถานบันเทิง สถานที่ออกกำลังกาย ห้างสรรพสินค้า  
และบริเวณโรงพักคอยและบริเวณทางเดินทั้งหมด  
ภายในอาคารโรงแรม ห้องเช่า หอพักคอนโดมิเนียม  
ศาสนสถาน ธนาคาร และสถาบันการเงิน

(2) สถานที่ห้ามสูบบุหรี่ในอาคาร  
ได้แก่ สถานที่ราชการและรัฐวิสาหกิจ สถานีบริการ  
น้ำมันและแก๊ส มหาวิทยาลัยและสถาบันการศึกษา  
ตั้งแต่ระดับอุดมศึกษา สถานที่ทำงานเอกชน สถานที่  
ขนส่งผู้โดยสารทางบกทุกประเภท สถานีรถไฟ

(3) สถานที่อนุญาตให้สูบบุหรี่  
ในอาคาร แต่จะต้องมีการจัดพื้นที่ไว้เป็นการเฉพาะ  
ได้แก่ สนามบินนานาชาติ

หมายเหตุ ผู้ใดฝ่าฝืนมีโทษปรับ ดังนี้

1. เจ้าของกิจการและสถานที่ มีโทษปรับไม่เกิน 20,000 บาท
2. ส่วนประชาชนที่สูบบุหรี่ในเขตห้ามสูบบุหรี่ จะมีโทษปรับไม่เกิน 2,000 บาท

#### 6.5 กฎหมายที่เกี่ยวข้องสุรา/แอลกอฮอล์

##### 1) กำหนดเวลาขายสุรา

ผู้ใดได้รับอนุญาตขายสุราให้ขายสุราได้เฉพาะภายในเวลาดังต่อไปนี้ ตั้งแต่ 11.00 น. - 14.00 น. และตั้งแต่ 17.00 น. - 24.00 น. ผู้ใดฝ่าฝืนมีความผิดต้องระวางโทษปรับไม่เกินห้าสิบบาท

##### 2) การห้ามขายเครื่องดื่มแอลกอฮอล์

ห้ามขายเครื่องดื่มแอลกอฮอล์ให้แก่บุคคลซึ่งมีอายุต่ำกว่ายี่สิบปีบริบูรณ์ และบุคคลที่มีอาการมึนเมาจนครองสติไม่ได้ ผู้ใดฝ่าฝืนต้องระวางโทษจำคุกไม่เกินหนึ่งปี หรือปรับไม่เกินสองหมื่นบาท หรือทั้งจำทั้งปรับ

3) สถานที่ห้ามขายเครื่องดื่ม  
แอลกอฮอล์

ห้ามขายเครื่องดื่มแอลกอฮอล์ใน  
สถานที่หรือบริเวณ ดังนี้

(1) วัดหรือสถานที่สำหรับปฏิบัติ  
พิธีกรรมทางศาสนา

(2) สถานบริการสาธารณสุขของรัฐ สถานพยาบาลตามกฎหมายว่าด้วยสถาน  
พยาบาลและร้านขายยาตามกฎหมายว่าด้วยยา

(3) สถานที่ราชการ ยกเว้น  
บริเวณที่จัดไว้เป็นร้านค้าหรือสโมสร

(4) หอพักตามกฎหมายว่าด้วย  
หอพัก

(5) สถานศึกษาตามกฎหมาย  
ว่าด้วยการศึกษาแห่งชาติ

(6) สถานบริการน้ำมันเชื้อเพลิง  
ตามกฎหมายว่าด้วยการควบคุมน้ำมันเชื้อเพลิง  
หรือร้านค้าในบริเวณสถานบริการน้ำมันเชื้อเพลิง

(7) ส่วนสาธารณะของทางราชการที่จัดไว้เพื่อการพักผ่อนของประชาชนโดยทั่วไป

(8) สถานที่อื่นที่รัฐมนตรีประกาศกำหนดโดยความเห็นชอบของคณะกรรมการ  
หมายเหตุ ผู้ใดฝ่าฝืนต้องระวางโทษจำคุกไม่เกินหกเดือน หรือปรับไม่เกินหนึ่งหมื่นบาท หรือทั้งจำทั้งปรับ

4) อัตราโทษผู้ขับขี่รถในขณะเมาสุรา (ตรวจพบแอลกอฮอล์เกิน 50 มิลลิกรัมเปอร์เซ็นต์)

(1) เมาแล้วขับ อัตราโทษจำคุกไม่เกิน 1 ปี หรือปรับไม่เกินห้าพันถึงสองหมื่นบาท หรือทั้งจำทั้งปรับ และพักใช้ใบอนุญาตขับขี่ไม่น้อยกว่า 6 เดือน หรือเพิกถอนใบอนุญาต

(2) เมาแล้วขับเป็นเหตุให้ผู้อื่นได้รับอันตรายแก่ร่างกายหรือจิตใจ อัตราโทษจำคุก 1 ถึง 5 ปี และปรับสองหมื่นถึงหนึ่งแสนบาท

และพักใช้ใบอนุญาตขับขี่ไม่น้อยกว่า 1 ปี หรือเพิกถอนใบอนุญาต

(3) เมมาแล้วขับเป็นเหตุให้ผู้อื่นได้รับอันตรายสาหัส อัตราโทษจำคุก 2 ถึง 6 ปี และปรับสี่หมื่นถึงหนึ่งแสนสองหมื่นบาท และพักใช้ใบอนุญาตขับขี่ไม่น้อยกว่า 2 ปี หรือเพิกถอนใบอนุญาต

#### 6.6 การห้ามใช้โทรศัพท์เคลื่อนที่ (มือถือ) ขณะขับขี่รถ

(1) การใช้โทรศัพท์เคลื่อนที่ (มือถือ) ขณะขับขี่รถหรือรถติดไฟแดง จะมีความผิดถูกปรับตั้งแต่ 400 - 1,000 บาท

(2) เว้นแต่ใช้อุปกรณ์เสริมสำหรับการสนทนา โดยผู้ขับขี่ไม่ต้องถือหรือจับโทรศัพท์เคลื่อนที่ (มือถือ) นั้น

(3) หากมีความจำเป็นต้องใช้โทรศัพท์ โดยไม่ใช้อุปกรณ์เสริมในขณะขับขี่รถ ให้ผู้ขับขี่จอดรถบริเวณไหล่ทาง

## 6.7 กฎหมายที่เกี่ยวข้องกับการเล่นเกม อินเทอร์เน็ต

(1) เด็กอายุต่ำกว่า 18 ปี ห้ามเล่นเกม  
อินเทอร์เน็ตในร้านเกม ร้านอินเทอร์เน็ต ก่อนเวลา  
14.00 น.ในวันจันทร์ - ศุกร์ โดยห้ามเล่นเกินเวลา  
22.00 น. และห้ามเล่นติดต่อกันเกิน 3 ชั่วโมง  
ยกเว้นวันหยุดราชการ

(2) ร้านเกม อินเทอร์เน็ต หากเปิดโดย  
ไม่ได้รับอนุญาตจะมีโทษจำคุกไม่เกิน 1 ปี ปรับ  
ไม่เกิน 20,000 บาท หรือทั้งจำทั้งปรับ และเกมที่  
เปิดจะต้องไม่ขัดต่อความสงบเรียบร้อยและศีลธรรม

## 7. ระเบียบและคำสั่งสำนักงานตำรวจ แห่งชาติที่เกี่ยวข้อง

7.1 ความรู้เกี่ยวกับคณะกรรมการตรวจสอบ  
และติดตามการบริหารงานตำรวจ (กต.ตร.)

กต.ตร. คืออะไร?

การกำหนดนโยบายการบริหารงานตำรวจ  
และกำกับดูแลสำนักงานตำรวจแห่งชาติ ให้ปฏิบัติ



ตามนโยบาย เป็นอำนาจหน้าที่ของคณะกรรมการนโยบายตำรวจแห่งชาติ (ก.ต.ช.) รวมทั้งยังมีหน้าที่ตรวจสอบการปฏิบัติตามนโยบายการบริหารราชการตำรวจให้เป็นไปตามพระราชบัญญัติตำรวจแห่งชาติ พ.ศ.2547 และกฎหมายอื่น

การตรวจสอบ ติดตามการบริหารงานตำรวจนั้น มีคณะกรรมการตรวจสอบ ติดตามการบริหารงานตำรวจ (กต.ตร.) ในระดับต่างๆ ได้แก่ กรุงเทพมหานคร จังหวัดและสถานีตำรวจ เรียกโดยย่อว่า “กต.ตร.กทม., กต.ตร.จังหวัด และ กต.ตร.สถานีตำรวจ” เพื่อตรวจสอบ ติดตามและประเมินผลการปฏิบัติงานของข้าราชการตำรวจในเขตพื้นที่ แล้วรายงาน ก.ต.ช. เพื่อพิจารณา

นอกจากนี้ กต.ตร.กทม., กต.ตร.จังหวัด และ กต.ตร.สถานีตำรวจ ยังมีหน้าที่ในการส่งเสริมให้ท้องถิ่นมีส่วนร่วมในกิจการตำรวจเพื่อป้องกันและปราบปรามการกระทำความผิดทางอาญา รักษาความสงบเรียบร้อยและรักษาความปลอดภัยของ

ประชาชนตามความเหมาะสมและความต้องการ  
แต่ละพื้นที่

## 7.2 การมีส่วนร่วมของประชาชน ชุมชน ท้องถิ่น และองค์กรในกิจการตำรวจ

สำนักงานตำรวจแห่งชาติ ได้กำหนด  
ระเบียบเกี่ยวกับการส่งเสริมให้ประชาชน ชุมชน  
ท้องถิ่น และองค์กร มีส่วนร่วมในกิจการตำรวจ  
พ.ศ.2551 โดยมีวัตถุประสงค์เพื่อให้ประชาชน  
ชุมชน ท้องถิ่นและองค์กรต่างๆ ให้เข้ามามีส่วนร่วม  
ในกิจการตำรวจ ในการป้องกันปราบปราม  
อาชญากรรมต่างๆ

การมีส่วนร่วมแบ่งเป็น 3 รูปแบบ  
ที่สำคัญ คือ

- 1) การมีส่วนร่วมของประชาชนทั่วไป
  - (1) เครือข่ายชุมชนลักษณะ  
ปฏิบัติการ

- อาสาสมัครตำรวจบ้าน  
เพื่อแสวงหาความร่วมมือจากประชาชนให้เข้ามา

ร่วมปฏิบัติกับเจ้าหน้าที่ตำรวจในการป้องกัน  
ปราบปรามอาชญากรรม ยาเสพติด และอุบัติเหตุ  
ต่างๆ รวมทั้งการตรวจตราของตำรวจสายตรวจ

- **อาสาจราจร** ดำเนินการ  
จัดกลุ่มเยาวชน ราษฎรอาสาสมัคร ผู้แทนชุมชน  
หน่วยงานเอกชน โดยผ่านการฝึกอบรมอาสา  
จราจรให้มีความรู้เกี่ยวกับระเบียบ กฎหมาย ด้าน  
การจราจร ทักษะและการใช้รถใช้ถนนที่ถูกต้อง เพื่อ  
ร่วมแก้ไขปัญหาจราจร โดยให้เป็นผู้ช่วยเหลือ  
เจ้าพนักงาน

(2) เครือข่ายชุมชนลักษณะ  
แนวร่วม เพื่อแสวงหาความร่วมมือจากประชาชน  
ในการป้องกันปราบปรามอาชญากรรม การป้องกัน  
ตนเองของประชาชนและการป้องกันอุบัติเหตุ  
เช่น ตั้งเครือข่ายเพื่อติดต่อสื่อสารระหว่างสมาชิก  
เพื่อแจ้งข่าวอาชญากรรม การสร้างชุมชนเข้มแข็ง  
และความร่วมมือในลักษณะเพื่อนบ้านเตือนภัย  
 เป็นต้น

2) การมีส่วนร่วมขององค์กร เพื่อแสวงหาความร่วมมือจากองค์กรหรือมูลนิธิต่างๆ ซึ่งมีความเกี่ยวข้องกับงานในภารกิจของตำรวจ โดยประสานงาน กำหนดแนวทางในลักษณะการปฏิบัติงานร่วมกันกับเจ้าหน้าที่ตำรวจหรือการรักษาความสงบเรียบร้อยร่วมกัน

3) การมีส่วนร่วมของพนักงานรักษาความปลอดภัยเอกชน เพื่อแสวงหาความร่วมมือจากผู้ประกอบธุรกิจรักษาความปลอดภัยและพนักงานรักษาความปลอดภัยเอกชน ให้สนับสนุนกิจการตำรวจในการรักษาความปลอดภัยและรักษาความสงบเรียบร้อยในชุมชน/ท้องถิ่น

7.3 ค่าตอบแทนหรือสวัสดิการอื่นๆ ที่อาสาสมัครฯ จะได้รับตามระเบียบ ตร. ว่าด้วยการส่งเสริมให้ประชาชน ชุมชน ท้องถิ่นและองค์กรมีส่วนร่วมในกิจการตำรวจ พ.ศ.2551

สวัสดิการ/ประโยชน์ที่สมาชิกอาสาสมัครตำรวจบ้าน อาสาจราจร และอาสาสมัครแนวร่วมจะได้รับ

1) ข้าราชการตำรวจและสมาชิกอาสาสมัครอาจได้รับค่าตอบแทนการปฏิบัติงานจากทางราชการ องค์กรปกครองส่วนท้องถิ่นหรือเอกชนแล้วแต่กรณี

2) มีสิทธิแต่งเครื่องแต่งกายและประดับเครื่องหมายอาสาสมัคร มีบัตรประจำตัวสมาชิกอาสาสมัคร

3) วุฒิบัตรสำเร็จหลักสูตรการฝึกอบรมอาสาสมัคร ทั้งภาคทฤษฎีและภาคปฏิบัติ

4) สิทธิประโยชน์กรณีประสบภัยจนได้รับบาดเจ็บหรือเสียชีวิตจากการช่วยเหลือราชการตามกฎหมาย เช่น พ.ร.บ.ผู้ประสบภัย

(1) พระราชบัญญัติสงเคราะห์ผู้ประสบภัย เนื่องจากการช่วยเหลือราชการ การปฏิบัติงานของชาติ หรือการปฏิบัติตามหน้าที่มนุษยธรรม พ.ศ.2543

(2) ระเบียบกระทรวงการคลัง ว่าด้วย การขอรับเงิน การพิจารณาและขยายเวลาในการขอรับเงินสงเคราะห์เนื่องจากช่วยเหลือ

ราชการ การปฏิบัติงานของชาติหรือการปฏิบัติ  
หน้าที่ตามหน้าที่มนุษยธรรม พ.ศ.2543

#### 7.4 รูปแบบเครื่องแต่งกายของอาสาสมัคร ตำรวจบ้าน และอาสาจราจร

สามารถเปิดดูได้จากราชกิจจานุเบกษา  
เล่ม 125 ตอนพิเศษ 45 ง 3 มีนาคม 2551

## ข้อมูลอ้างอิงที่สำคัญ

1. ประมวลกฎหมายวิธีพิจารณาความอาญา (ฉบับปรับปรุงใหม่ล่าสุด ปี 2548)
2. พระราชบัญญัติจราจรทางบก พ.ศ.2522
3. พระราชบัญญัติค่าตอบแทนผู้เสียหายและค่าทดแทนและค่าใช้จ่ายแก่จำเลยในคดีอาญา พ.ศ.2544
4. พระราชบัญญัติคุ้มครองเด็ก พ.ศ.2546
5. พระราชบัญญัติสถานบริการ (ฉบับที่ 4) พ.ศ.2546
6. พระราชบัญญัติตำรวจแห่งชาติ พ.ศ.2547
7. พระราชบัญญัติจราจรทางบก (ฉบับที่ 7) พ.ศ.2550
8. พระราชบัญญัติจราจรทางบก (ฉบับที่ 8) พ.ศ.2551
9. พระราชบัญญัติควบคุมเครื่องดื่มนแอลกอฮอล์ พ.ศ.2551

10. กฎกระทรวง กำหนดเวลาขายสุราสำหรับ ผู้ได้รับใบอนุญาตขายสุรา ประเภทที่ 3 และ ประเภทที่ 4 พ.ศ.2548
11. ประกาศกระทรวงสาธารณสุข (ฉบับที่ 18) พ.ศ.2550 เรื่อง การคุ้มครองสุขภาพของผู้ ไม่สูบบุหรี่ และกำหนดส่วนหนึ่งส่วนใดหรือ ทั้งหมดของสถานที่สาธารณะเป็นเขตสูบบุหรี่หรือเขตปลอดบุหรี่
12. ระเบียบ สำนักงานตำรวจแห่งชาติ ว่าด้วยการส่งเสริมให้ประชาชน ชุมชน ท้องถิ่น และองค์กรมีส่วนร่วมในกิจการตำรวจ พ.ศ.2551
13. หนังสือแบบป้ายมาตรฐานกรมทางหลวง กระทรวงคมนาคม
14. หนังสือคู่มือประชาชนในการเตรียมตัวให้ รอดปลอดภัยพิบัติ ของกรมป้องกันและ บรรเทาสาธารณภัย กระทรวงมหาดไทย 2552





คำสั่ง กองแผนงานอาชญากรรม

ที่ 94/2553

เรื่อง แต่งตั้งคณะกรรมการจัดทำสื่อเพื่อใช้ในการงานชุมชนและ  
มวลชนสัมพันธ์

---

ตามที่กองแผนงานอาชญากรรม รับผิดชอบงานชุมชน และมวลชนสัมพันธ์ สำนักงานตำรวจแห่งชาติ รวมทั้งมีหน้าที่จะต้องจัดทำสื่อต่างๆ เกี่ยวกับงานชุมชนและมวลชนสัมพันธ์ เพื่อเผยแพร่และแจกจ่ายให้กับหน่วยปฏิบัติที่เกี่ยวข้องในสังกัด สำนักงานตำรวจแห่งชาติ นำไปใช้เป็นเครื่องมือประกอบการแสวงหาความร่วมมือจากประชาชนในการปฏิบัติงานชุมชนสัมพันธ์ในพื้นที่เพื่อป้องกันอาชญากรรมได้อีกทางหนึ่ง นั้น

เพื่อให้การดำเนินการจัดทำสื่อต่างๆ เกี่ยวกับงานชุมชนและมวลชนสัมพันธ์ ประจำปีงบประมาณ พ.ศ.2554 เป็นไปด้วยความเรียบร้อย สามารถนำไปใช้ประโยชน์ได้ตาม

วัตถุประสงค์ที่กำหนด กองแผนงานอาชญากรรม จึงแต่งตั้งคณะทำงาน โดยมีองค์ประกอบและอำนาจหน้าที่ ดังนี้

1. คณะทำงานประกอบด้วย

1.1 ผู้บังคับการกองแผนงานอาชญากรรม  
หัวหน้าคณะทำงาน

1.2 รองผู้บังคับการกองแผนงานอาชญากรรม  
ที่ได้รับมอบหมาย รองหัวหน้าคณะทำงาน

1.3 ผู้กำกับการฝ่ายอำนวยการ คณะทำงาน

1.4 ผู้กำกับการกลุ่มงานป้องกันและปราบปราม  
อาชญากรรม คณะทำงาน

1.5 ผู้กำกับการกลุ่มงานป้องกันอาชญากรรม  
พิเศษ คณะทำงาน

1.6 ผู้กำกับการกลุ่มงานวิเคราะห์และประเมินผล  
คณะทำงาน

1.7 ผู้กำกับการกลุ่มงานการมีส่วนร่วมของ  
ประชาชน คณะทำงาน

1.8 รองผู้กำกับการกลุ่มงานการมีส่วนร่วมของ  
ประชาชน คณะทำงาน

1.9 รองผู้กำกับการกลุ่มงานการมีส่วนร่วมของประชาชน ที่ได้รับมอบหมาย คณะทำงานและเลขานุการ

1.10 สารวัตรกลุ่มงานการมีส่วนร่วมของประชาชนทุกนาย คณะทำงานและผู้ช่วยเลขานุการ

1.11 ผู้บังคับหมู่กลุ่มงานการมีส่วนร่วมของประชาชนทุกนาย เจ้าหน้าที่

## 2. อำนวยการหน้าที่

ให้คณะทำงานร่วมกันพิจารณาดำเนินการจัดทำสื่อเกี่ยวกับงานชุมชนและมวลชนสัมพันธ์ ประจำปี 2554 ตามแผนการจัดทำสื่อฯ ที่กำหนดไว้ โดยให้มีเนื้อหา รูปแบบที่เหมาะสมและสอดคล้องกับสถานการณ์ในปัจจุบัน เพื่อนำไปใช้ใน งานชุมชนและมวลชนสัมพันธ์ต่อไป

ทั้งนี้ ตั้งแต่บัดนี้เป็นต้นไป

สั่ง ณ วันที่ 30 พฤศจิกายน พ.ศ.2553

พลตำรวจตรี



(ธีรพล คุปตานนท์)

ผู้บังคับการกองแผนงานอาชญากรรม

หมายเหตุ : ข้อความในหนังสือเล่มนี้ เป็นการ  
ย่อความเฉพาะประเด็นสำคัญเท่านั้น  
หากนำไปใช้อ้างอิง กรุณาตรวจสอบ  
ข้อมูลกับเอกสารต้นฉบับ หรือ  
หน่วยงานเจ้าของระเบียบก่อน







## บันทึก

.....

.....

.....

.....

.....

.....

.....

.....

.....

.....

.....

.....

.....

.....

.....

.....

.....

.....

.....

.....

.....



## บันทึก

.....

.....

.....

.....

.....

.....

.....

.....

.....

.....

.....

.....

.....

.....

.....

.....

.....

.....

.....

.....

.....

.....

## บันทึก









## บันทึก

.....

.....

.....

.....

.....

.....

.....

.....

.....

.....

.....

.....

.....

.....

.....

.....

.....

.....

.....

.....











พิมพ์ที่โรงพิมพ์ตำรวจ ถนนเศรษฐศิริ ดุสิต กรุงเทพฯ ๑๐๓๐๐  
โทร. ๐-๒๖๖๘-๒๘๑๑-๓ โทรสาร ๐-๒๒๔๑-๔๖๕๘  
กุมภาพันธ์ ๒๕๕๔

---